

KATALOG 2022

Interiérové, podlahové
a obkladové profily

Vysvětlivky a obchodní podmínky k ceníku

Položky označené **červeným kódem** dodáváme **na objednávku (min. 5 ks) do 14 - 21 dnů**.

Modře zvýrazněné položky v tabulkách jsou aktuální novinky.

Žlutě zvýrazněné položky v tabulkách jsou do vyprodání zásob.

Zkratka „**SB**“ na řádku s názvem profilu znamená, že součástí balení jsou šroubky, hmoždinky, případně montážní trny.

Zkratka „**SBS**“ u profilů Küberit znamená, že profil je zabalen do ochranné fólie.

Firma Küberit účtuje příplatek 3,95 EUR za položku v případě neodebrání celého balení (zpravidla 10 ks). Týká se sortimentu, který nedržíme skladem a je na objednávku (červené položky v sortimentu Küberit). Bližší informace Vám sdělíme při objednání zboží.

Stupně zátěže:



nízká zátěž

chůze: obytné prostory, malé kanceláře



střední zátěž

chůze a lehčí přepravní prostředky (poštovní vozíky, pojízdné zásuvky,...) obytné prostory, kanceláře, lehké provozy,...



vyšší zátěž

chůze a lehčí přepravní prostředky (vozíky s náradím, nemocniční postele,...) chodby, administrativní prostory,...

Aktuální ceny se Vám zobrazí po načtení QR kódu.

Platnost katalogu od 1. 3. 2022.

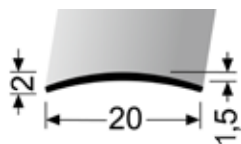
INTERIÉROVÉ PROFILY

strana

AL profily PŘECHODOVÉ / samolepící a šroubovací	1-6
AL profily PŘECHODOVÉ / narážecí	7-8
AL profily PŘECHODOVÉ / samolepící i narážecí	9
Profily PŘECHODOVÉ / nerezové	10
Profily PŘECHODOVÉ / pro vedení kabelů	11
AL profily pro napínání a uchycení koberců	12
AL profily SCHODOVÉ / pro lino, vinyl, PVC a koberce	12-17
AL profily SCHODOVÉ / samolepící a šroubovací	18-20
AL profily SCHODOVÉ / pro LED osvětlení	21
AL profily pro obložení schodů	21-22
AL dilatační profily / pro lino, vinyl, PVC, laminát a dřevo	22
AL profily UKONČOVACÍ / nájezdové	23
AL profily UKONČOVACÍ / PVC, lino, vinyl, koberce	24-26
AL a MO profily pro ruční tvarování - ZIC ZAC	26-27
AL profily SOKLOVÉ	27-29
Profily SOKLOVÉ / nerezové	29
Profily SOKLOVÉ / plastové	30-31
AL profily KÜBERIT pro snadné ohýbání	32-35
Systémové profily KÜBERIT	35-36
DOPLŇKY	37
OCHRANNÉ ROHY	38
Profily KUTILSKÉ	38-39
Profily OBKLADOVÉ / z PVC	40
Profily OBKLADOVÉ / hliníkové a mosazné	41-43
Profily OBKLADOVÉ / nerezové	44-45
DILATAČE	45

AL profily PŘECHODOVÉ / samolepící a šroubovací

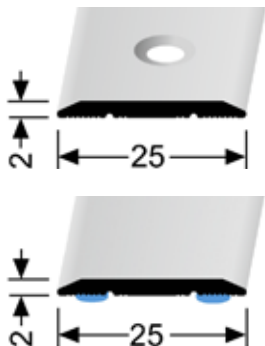
Přechod 20 mm, Küberit 458 U oblý – (nevrtaný)



Přechodový profil oblý o šířce 20 mm nevrtaný. Je vhodný zejména pro přechod podlah o stejné výšce. zátěž ☞

barva	délka	kat. číslo		délka	kat. číslo	
ELOXOVANÉ PROFILY						
stříbro F4	270 cm	2 11 58 04 5	331,0	100 cm	2 11 58 04 1	134,0
im. nerezí kartáč F2G	270 cm	2 11 58 02 5	406,0	100 cm	2 11 58 02 1	142,0

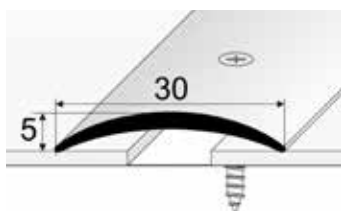
Přechod 25 mm - Küberit 442, 442 SK, plochý (šroubovací, samolepící)



Přechodový profil oblý o šířce 25 mm s upevněním šrouby nebo samolepící. Je vhodný zejména pro přechod podlah o stejné výšce. Zátěž ☞

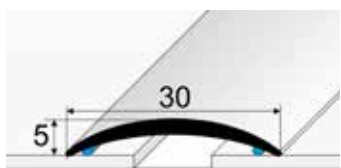
ELOXOVANÉ PROFILY – šroubovací						
stříbro F4	300 cm	3124420048	490,0	100 cm	3124420041	168,0
sahara F9	300 cm	3124420098	490,0	100 cm	3124420091	168,0
imit. nerezí kart.F2G	300 cm	3124420028	592,0	100 cm	3124420021	201,0
stříbro kart. F4G	300 cm	3124428048	592,0	100 cm	3124428041	201,0
platinium kart. F1G	300 cm	3124428018	621,0	100 cm	3124428011	212,0
ELOXOVANÉ PROFILY – samolepící						
stříbro F4	300 cm	2154420048	541,0	100 cm	2154420041	185,0
sahara F9	300 cm	2154420098	541,0	100 cm	2154420091	185,0
imit. nerezí kart.F2G	300 cm	2154420028	632,0	100 cm	2154420021	216,0
stříbro kart. F4G	300 cm	2154428048	632,0	100 cm	2154428041	216,0
platinium kart. F1G	300 cm	2154428018	658,0	100 cm	2154428011	226,0
bílá F15 - RAL 9016	300 cm	2154427158	642,0	100 cm	2154427151	219,0
černá F16 - RAL 9005	300 cm	2154427018	642,0	100 cm	2154427011	219,0

Přechod 30 mm, oblý – (šroubovací, samolepící) - nivelace 0 – 3 mm



Přechodový profil oblý o šířce 30 mm s upevněním šrouby nebo samolepící. Je vhodný zejména pro přechod podlah o stejné výšce, ale dokáže překonat i rozdíl výšek do 3 mm. Zátěž ☞

ELOXOVANÉ PROFILY – šroubovací						
zlatá E00	270 cm	3-03-2700	409,0	93 cm	3-03-9300	138,0
stříbro E01	270 cm	3-03-2701	409,0	93 cm	3-03-9301	138,0
šampaň E02	270 cm	3-03-2702	409,0	93 cm	3-03-9302	138,0
bronz E03	270 cm	3-03-2703	429,0	93 cm	3-03-9303	150,0
inox E07	270 cm	3-03-2707	451,0	93 cm	3-03-9307	152,0
ELOXOVANÉ PROFILY – samolepící						
zlatá E00	270 cm	3-03-2700 2	432,0	93 cm	3-03-9300 2	160,0
stříbro E01	270 cm	3-03-2701 2	432,0	93 cm	3-03-9301 2	160,0
šampaň E02	270 cm	3-03-2702 2	432,0	93 cm	3-03-9302 2	160,0
bronz E03	270 cm	3-03-2703 2	457,0	93 cm	3-03-9303 2	168,0
oliva E04	270 cm	3-03-2704 2	457,0	93 cm	3-03-9304 2	168,0
inox E07	270 cm	3-03-2707 2	473,0	93 cm	3-03-9307 2	177,0
sahara E20	270 cm	3-03-2720 2	432,0	93 cm	3-03-9320 2	177,0
PROFILY S FÓLIÍ - samolepící						
buk E08	270 cm	1302-E08-270	659,0	100 cm	1302-E08-100	254,0
třešeň P23	270 cm	1302-P23-270	659,0	100 cm	1302-P23-100	254,0
ořech P24	270 cm	1302-P24-270	659,0	100 cm	1302-P24-100	254,0
dub světlý P25	270 cm	1302-P25-270	659,0	100 cm	1302-P25-100	254,0
teak antik P21	270 cm	1302-P21-270	659,0	100 cm	1302-P21-100	254,0
javor P22	270 cm	1302-P22-270	659,0	100 cm	1302-P22-100	254,0
dub bílý P26	270 cm	1302-P26-270	659,0	100 cm	1302-P26-100	254,0
dub P25A	270 cm	1302-P25A-270	659,0	100 cm	1302-P25A-100	254,0
wenge P02	270 cm	1302-P02-270	659,0	100 cm	1302-P02-100	254,0
dub rustical P62	270 cm	1302-P62-270	659,0	100 cm	1302-P62-100	254,0
dub béžový H62	270 cm	1302-H62-270	659,0	100 cm	1302-H62-100	254,0
dub šedý H61	270 cm	1302-H61-270	659,0	100 cm	1302-H61-100	254,0
dub krémový H64	270 cm	1302-H64-270	659,0	100 cm	1302-H64-100	254,0
dub sv. šedý H65	270 cm	1302-H65-270	659,0	100 cm	1302-H65-100	254,0
ořech H 81	270 cm	1302-H81-270	659,0	100 cm	1302-H81-100	254,0
dub mocca E902	270 cm	3-03-27902 2	659,0	93 cm	3-03-93902 2	254,0
buk rose E48	270 cm	3-03-2748 2	659,0	100 cm	3-03-9348 2	254,0
buk červený E38	270 cm	3-03-2738 2	659,0	93 cm	3-03-9338 2	254,0
buk světlý E28	270 cm	3-03-2728 2	659,0	93 cm	3-03-9328 2	254,0
dub E09	270 cm	3-03-2709 2	659,0	93 cm	3-03-9309 2	254,0
dub světlý E29	270 cm	3-03-2729 2	659,0	93 cm	3-03-9329 2	254,0
javor E25	270 cm	3-03-2725 2	659,0	93 cm	3-03-9325 2	254,0
borovice bílá E35	270 cm	3-03-2735 2	659,0	93 cm	3-03-9335 2	254,0
hikora E32	270 cm	3-03-2732 2	659,0	93 cm	3-03-9332 2	254,0
afrezia E33	270 cm	3-03-2733 2	659,0	93 cm	3-03-9333 2	254,0
eben E4501	270 cm	3-03-274501 2	659,0	93 cm	3-03-934501 2	254,0
dub bělený E901	270 cm	3-03-27901 2	659,0	93 cm	3-03-93901 2	254,0
dub antik E903	270 cm	3-03-27903 2	659,0	93 cm	3-03-93903 2	254,0
dub arctic E904	270 cm	3-03-27904 2	659,0	93 cm	3-03-93904 2	254,0
dub vanila E15	270 cm	3-03-2715 2	659,0	93 cm	3-03-9315 2	254,0
dub topaz E14	270 cm	3-03-2714 2	659,0	93 cm	3-03-9314 2	254,0
dub přírodní E920	270 cm	3-03-27920 2	659,0	93 cm	3-03-93920 2	254,0
ořech siena E922	270 cm	3-03-27922 2	659,0	93 cm	3-03-93922 2	254,0
dub popelavý E923	270 cm	3-03-27923 2	659,0	93 cm	3-03-93923 2	254,0
dub drásaný P301	270 cm	1302-P301-270	659,0	100 cm	1302-P301-100	254,0

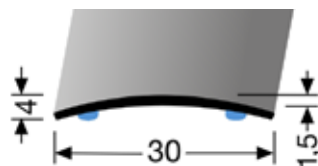


QR ceník



AL profily PŘECHODOVÉ / samolepící a šroubovací

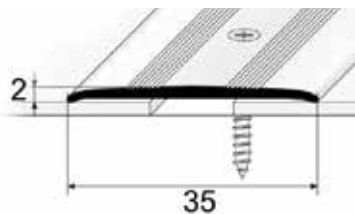
Přechod 30 mm Küberit 459 SK, oblý - (samolepící)



Přechodový profil oblý o šířce 30mm samolepící. Je vhodný zejména pro přechod podlah o stejné výšce, ale dokáže překonat i rozdíl výšek do 3mm. Zátěž ⇨⇨

barva	délka	kat.číslo		délka	kat.číslo	
ELOXOVANÉ PROFILY – samolepící						
im.nerezí kartáč F2G	270cm	2 15 59 02 5	580,0	100cm	2 15 59 02 1	224,0
bílá F15 - RAL9016	270cm	2154597155	564,0	90cm	2154597150	204,0
černá F16 - RAL9005	270cm	2154597015	564,0	90cm	2154597010	204,0
stříbro kartáč F4G	300cm	2154598048	624,0	100cm	2154598041	218,0
platinium kartáč F1G	300cm	2154598018	664,0	100cm	2154598011	232,0

Přechod 35 mm, plochý – (šroubovací, samolepící)

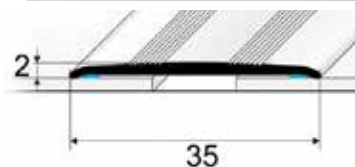


Přechodový profil plochý o šířce 35mm s upevněním šrouby nebo samolepící. Je vhodný pro přechod podlah o stejné výšce. Zátěž ⇨⇨

ELOXOVANÉ PROFILY – šroubovací						
zlatá E00	270cm	3-08-2700	437,0	93cm	3-08-9300	154,0
stříbro E01	270cm	3-08-2701	437,0	93cm	3-08-9301	154,0
šampaň E02	270cm	3-08-2702	437,0	93cm	3-08-9302	154,0
bronz E03	270cm	3-08-2703	437,0	93cm	3-08-9303	154,0



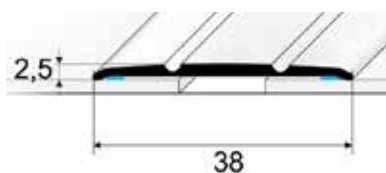
ELOXOVANÉ PROFILY – samolepící						
zlatá E00	270cm	3-08-2700 2	461,0	93cm	3-08-9300 2	164,0
stříbro E01	270cm	3-08-2701 2	461,0	93cm	3-08-9301 2	164,0
šampaň E02	270cm	3-08-2702 2	461,0	93cm	3-08-9302 2	164,0
bronz E03	270cm	3-08-2703 2	472,0	93cm	3-08-9303 2	164,0



PROFILY S FÓLÍÍ – samolepící						
buk E08	270cm	3-08-2708 2	807,0	93cm	3-08-9308 2	290,0
buk světlý E28	270cm	3-08-2728 2	807,0	93cm	3-08-9328 2	290,0
dub E09	270cm	3-08-2709 2	807,0	93cm	3-08-9309 2	290,0
dub světlý E29	270cm	3-08-2729 2	807,0	93cm	3-08-9329 2	290,0
dub bělený E901	270cm	3-08-27901 2	807,0	93cm	3-08-93901 2	290,0
dub mocca E902	270cm	3-08-27902 2	807,0	93cm	3-08-93902 2	290,0
dub antik E903	270cm	3-08-27903 2	807,0	93cm	3-08-93903 2	290,0
dub arctic E904	270cm	3-08-27904 2	807,0	93cm	3-08-93904 2	290,0



Přechod 38 mm, plochý (samolepící)

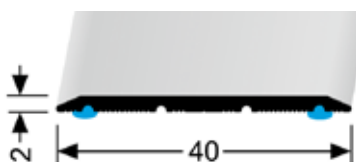


Přechodový profil plochý o šířce 38mm, samolepící. Je vhodný pro přechod podlah o stejné výšce. Zátěž ⇨⇨

PRINZ - PROFILY S FÓLÍÍ – samolepící						
buk P20	270cm	132 44 20 270	587	90cm	132 44 20 090	207,0
třešeň P23		vyprodáno		90cm	132 44 23 090	207,0



Přechod 40 mm - Küberit 441 SK, plochý (samolepící)



Masivní přechodový profil o šířce 40mm, plochý, samolepící. Je vhodný pro přechod podlah o stejné výšce. Zátěž ⇨⇨

ELOXOVANÉ PROFILY – samolepící						
stříbrná F4	270cm	215 441 004 5	701,0	100cm	215 441 004 1	264,0
im. nerezí kartáč F2G	270cm	215 441 002 5	821,0	100cm	215 441 002 1	308,0
černá F16 - RAL9005	270cm	215 441 701 5	824,0	100cm	215 441 701 1	309,0

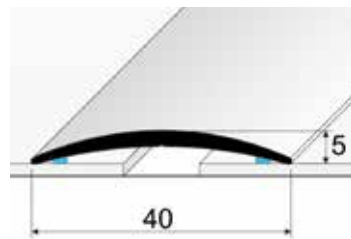
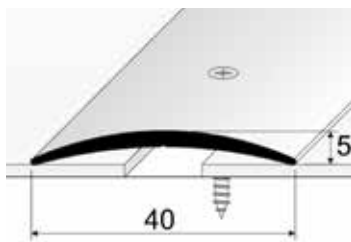
AL profily PŘECHODOVÉ / samolepící a šroubovací

QR ceník



AL profily PŘECHODOVÉ / samolepící a šroubovací


Přechod 40 mm, oblý (šroubovací, samolepící), nivelace 0 - 6 mm



Přechodový profil oblý o šířce 40 mm s upevněním šrouby nebo samolepící. Je vhodný pro přechod podlah o stejné výšce nebo o převýšení do 6 mm. Zátěž ↗

barva	délka	kat.číslo		délka	kat.číslo	
ELOXOVANÉ PROFILY – šroubovací						
zlatá E00	270 cm	3-13-2700	569,0	93 cm	3-13-9300	201,0
stříbro E01	270 cm	3-13-2701	569,0	93 cm	3-13-9301	201,0
šampaň E02	270 cm	3-13-2702	569,0	93 cm	3-13-9302	201,0
bronz E03	270 cm	3-13-2703	612,0	93 cm	3-13-9303	212,0
inox kart. E07	270 cm	3-13-2707	628,0	93 cm	3-13-9307	221,0
ELOXOVANÉ PROFILY – samolepící						
zlatá E00	270 cm	3-13-2700 2	557,0	93 cm	3-13-9300 2	190,0
stříbro E01	270 cm	3-13-2701 2	557,0	93 cm	3-13-9301 2	190,0
šampaň E02	270 cm	3-13-2702 2	557,0	93 cm	3-13-9302 2	190,0
bronz E03	270 cm	3-13-2703 2	572,0	93 cm	3-13-9303 2	199,0
oliva E04	270 cm	3-13-2704 2	572,0	93 cm	3-13-9304 2	199,0
sahara E20	270 cm	3-13-2720 2	557,0	93 cm	3-13-9320 2	190,0
inox kart. E07	270 cm	3-13-2707 2	612,0	93 cm	3-13-9307 2	210,0
PROFILY S FÓLÍÍ – samolepící						
buk E08	270 cm	1402-E08-270	787,0	100 cm	1402-E08-100	289,0
třešeň P23	270 cm	1402-P23-270	787,0	100 cm	1402-P23-100	289,0
ořech P24	270 cm	1402-P24-270	787,0	100 cm	1402-P24-100	289,0
dub světlý P25	270 cm	1402-P25-270	787,0	100 cm	1402-P25-100	289,0
teak antik P21	270 cm	1402-P21-270	787,0	100 cm	1402-P21-100	289,0
javor P22	270 cm	1402-P22-270	787,0	100 cm	1402-P22-100	289,0
dub bílý P26	270 cm	1402-P26-270	787,0	100 cm	1402-P26-100	289,0
dub P25A	270 cm	1402-P25A-270	787,0	100 cm	1402-P25A-100	289,0
wenge P02	270 cm	1402-P02-270	787,0	100 cm	1402-P02-100	289,0
dub rustical P62	270 cm	1402-P62-270	787,0	100 cm	1402-P62-100	289,0
dub béžový H62	270 cm	1402-H62-270	787,0	100 cm	1402-H62-100	289,0
dub šedý H61	270 cm	1402-H61-270	787,0	100 cm	1402-H61-100	289,0
dub krémový H64	270 cm	1402-H64-270	787,0	100 cm	1402-H64-100	289,0
dub sv. šedý H65	270 cm	1402-H65-270	787,0	100 cm	1402-H65-100	289,0
ořech H81	270 cm	1402-H81-270	787,0	100 cm	1402-H81-100	289,0
dub mocca E902	270 cm	3-13-27902 2	787,0	93 cm	3-13-93902 2	289,0
buk rose E48	270 cm	3-13-2748 2	787,0	100 cm	3-13-9348 2	289,0
buk světlý E28	270 cm	3-13-2728 2	787,0	93 cm	3-13-9328 2	289,0
buk červený E38	270 cm	3-13-2738 2	787,0	93 cm	3-13-9338 2	289,0
dub E09	270 cm	3-13-2709 2	787,0	93 cm	3-13-9309 2	289,0
dub světlý E29	270 cm	3-13-2729 2	787,0	93 cm	3-13-9329 2	289,0
javor E25	270 cm	3-13-2725 2	787,0	93 cm	3-13-9325 2	289,0
borovice bílá E35	270 cm	3-13-2735 2	787,0	93 cm	3-13-9335 2	289,0
hikora E32	270 cm	3-13-2732 2	787,0	93 cm	3-13-9332 2	289,0
afrezia E33	270 cm	3-13-2733 2	787,0	93 cm	3-13-9333 2	289,0
eben E4501	270 cm	3-13-274501 2	787,0	93 cm	3-13-934501 2	289,0
dub bělený E901	270 cm	3-13-27901 2	787,0	93 cm	3-13-93901 2	289,0
dub antik E903	270 cm	3-13-27903 2	787,0	93 cm	3-13-93903 2	289,0
dub arktik E904	270 cm	3-13-27904 2	787,0	93 cm	3-13-93904 2	289,0
dub vanila E15	270 cm	3-13-2715 2	787,0	93 cm	3-13-9315 2	289,0
dub topaz E14	270 cm	3-13-2714 2	787,0	93 cm	3-13-9314 2	289,0
dub přírodní E920	270 cm	3-13-27920 2	787,0	93 cm	3-13-93920 2	289,0
ořech siena E922	270 cm	3-13-27922 2	787,0	93 cm	3-13-93922 2	289,0
dub popelavý E923	270 cm	3-13-27923 2	787,0	93 cm	3-13-93923 2	289,0
dub drásaný P301	270 cm	1402-P301-270	787,0	100 cm	1402-P301-100	289,0

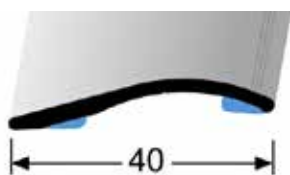
Přechod 40 mm - Küberit 462 SK, oblý (samolepící)



Přechodový profil oblý o šířce 40 mm samolepící. Je vhodný pro přechod podlah o stejné výšce nebo o převýšení do 6 mm. Zátěž ↗

ELOXOVANÉ PROFILY – samolepící						
im. nerezí kartáč F2G	270 cm	2 15 62 02 5	882,0	100 cm	2 15 62 02 1	326,0
bílá F15 - RAL 9016	270 cm	215462715 5	882,0	100 cm	215462715 1	326,0
černá F16 - RAL9005	270 cm	215462701 5	882,0	100 cm	215462701 1	326,0

Přechod 40 mm - Küberit 248 SK, oblý, hladký (samolepící), nivelace do 18 mm



Přechodový profil samolepící o šířce 40 mm. Je vhodný pro přechod podlah s převýšením do 18 mm. Na jedné straně 3 jemné drážky. Zátěž ↗

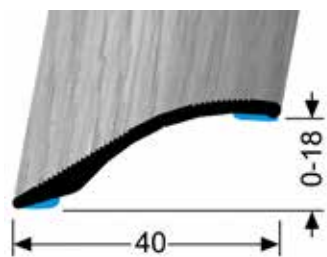
ELOXOVANÉ PROFILY – samolepící						
stříbrná F4	270 cm	215 248 004 5	730,0			
im. nerezí kartáč F2G	270 cm	215 248 002 5	833,0			
bílá F15 - RAL 9016	270 cm	215 248 715 5	898,0			
černá F16 - RAL9005	270 cm	215 248 701 5	898,0			
stříbrná kartáč F4G	300 cm	215 248 804 8	908,0			

QR ceník



AL profily PŘECHODOVÉ / samolepící a šroubovací

Přechod 40 mm - Küberit 247 H/SK, oblý, hladký (samolepící), nivelace do 18 mm

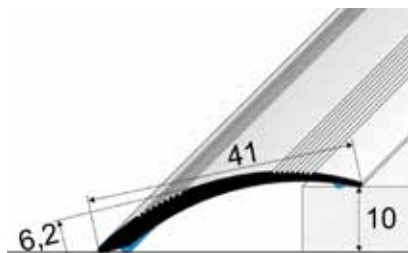


Přechodový profil samolepící o šířce 40 mm. Je vhodný pro přechod podlah s převýšením do 18 mm. Zátěž ☞

barva	délka	kat. číslo	
ELOXOVANÉ PROFILY – samolepící			
dub světlý H30	270 cm	215 247 130 5	955,0
dub bělený H33	270 cm	215 247 133 5	955,0
dub country H34	270 cm	215 247 134 5	955,0
dub šedý H61	270 cm	215 247 161 5	955,0
dub béžový H62	270 cm	215 247 162 5	955,0
tigua H63	270 cm	215 247 163 5	955,0
dub krémový H64	270 cm	215 247 164 5	955,0
dub světle šedý H65	270 cm	215 247 165 5	955,0
ořech H81	270 cm	215 247 181 5	955,0

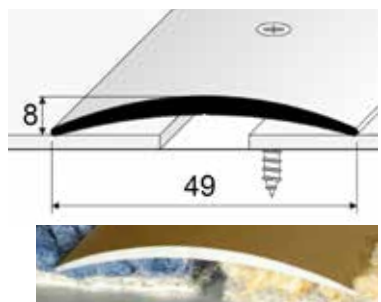
Přechod 41 mm, oblý (samolepící), nivelace do 10 mm

Přechodový profil oblý o šířce 41 mm. Jeho tvar je vhodný pro přechod podlah o převýšení do 10 mm. Eloxovaný povrch má několik protiskluzných vroubků, foliováný povrch je hladký. Zátěž ☞



barva	délka	kat. číslo		délka	kat. číslo	
ELOXOVANÉ PROFILY – samolepící						
zlatá E00	270 cm	3-48-2700 2	567,0			
stříbrná E01	270 cm	3-48-2701 2	567,0	100 cm	3-48-1001 2	211,0
šampaň E02	270 cm	3-48-2702 2	567,0	100 cm	3-48-1002 2	211,0
bronz E03	270 cm	3-48-2703 2	598,0	100 cm	3-48-1003 2	223,0
inox kart. E07	270 cm	3-48-2707 2	607,0	100 cm	3-48-1007 2	233,0
PROFILY S FÓLIÍ – samolepící						
dub světlý P25	270 cm	1482-P25-270	831,0	100 cm	1482-P25-100	314,0
dub P25A	270 cm	1482-P25A-270	831,0	100 cm	1482-P25A-100	314,0
ořech P24	270 cm	1482-P24-270	831,0	100 cm	1482-P24-100	314,0
teak antik P21	270 cm	1482-P21-270	831,0	100 cm	1482-P21-100	314,0
wenge P02	270 cm	1482-P02-270	831,0	100 cm	1482-P02-100	314,0
dub béžový H62	270 cm	1482-H62-270	831,0	100 cm	1482-H62-100	314,0
dub šedý H61	270 cm	1482-H61-270	831,0	100 cm	1482-H61-100	314,0
dub krémový H64	270 cm	1482-H64-270	831,0	100 cm	1482-H64-100	314,0
dub sv. šedý H65	270 cm	1482-H65-270	831,0	100 cm	1482-H65-100	314,0
buk E08	270 cm	3-48-2708 2	831,0	100 cm	3-48-1008 2	314,0
buk světlý E28	270 cm	3-48-2728 2	831,0	100 cm	3-48-1028 2	314,0
dub E09	270 cm	3-48-2709 2	831,0	100 cm	3-48-1009 2	314,0
dub světlý E29	270 cm	3-48-2729 2	831,0	100 cm	3-48-1029 2	314,0
javor E25	270 cm	3-48-2725 2	831,0	100 cm	3-48-1025 2	314,0
hikora E32	270 cm	3-48-2732 2	831,0	100 cm	3-48-1032 2	314,0
afrezia E33	270 cm	3-48-2733 2	831,0	100 cm	3-48-1033 2	314,0
dub bělený E901	270 cm	3-48-27901 2	831,0	100 cm	3-48-10901 2	314,0
dub mocca E902	270 cm	3-48-27902 2	831,0	100 cm	3-48-10902 2	314,0
dub antik E903	270 cm	3-48-27903 2	831,0	100 cm	3-48-10903 2	314,0
dub arctic E904	270 cm	3-48-27904 2	831,0	100 cm	3-48-10904 2	314,0
dub vanila E15	270 cm	3-48-2715 2	831,0	100 cm	3-48-1015 2	314,0
dub topaz E14	270 cm	3-48-2714 2	831,0	100 cm	3-48-1014 2	314,0
dub drásaný P301	270 cm	1482-P301-270	831,0	100 cm	1482-P301-100	314,0

Přechod 49 mm, oblý (šroubovací a samolepící), nivelace do 0 - 5 mm

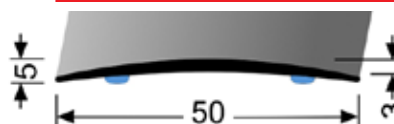


Přechodový profil oblý o šířce 49 mm. Nivelace do 5 mm. Povrch je hladký. Zátěž ☞

ELOXOVANÉ PROFILY – šroubovací						
stříbro E01	270 cm	3-04-2701	735,0	93 cm	3-04-9301	250,0
šampaň E02	270 cm	3-04-2702	735,0	93 cm	3-04-9302	250,0
ELOXOVANÉ PROFILY – samolepící						
stříbro E01	270 cm	3-04-2701 2	754,0	93 cm	3-04-9301 2	260,0
šampaň E02	270 cm	3-04-2702 2	754,0	93 cm	3-04-9302 2	260,0
inox kart. E07	270 cm	3-04-2707 2	798,0	93 cm	3-04-9307 2	284,0



Přechod 50 mm - Küberit 463 SK, oblý, hladký (samolepící)



Přechodový profil oblý o šířce 50 mm. Nivelace do 5 mm. Povrch je hladký. Zátěž ☞

ELOXOVANÉ PROFILY – samolepící						
stříbrná F4	270 cm	21563045	841,0	100 cm	21563041	314,0
im.nerezí kartáč F2G	270 cm	21563025	1015,0	100 cm	21563021	378,0

Přechod 60 mm, oblý (šroubovací a samolepící), nivelace do 0 - 5 mm



Přechodový profil oblý o šířce 60 mm. Nivelace do 5 mm. Povrch je hladký. Zátěž ☞

KÜBERIT-ELOXOVANÉ PROFILY-šroubovací			
stříbro F04	270 cm	3 12 64 04 5	922,0
sahara F09	270 cm	3 12 64 09 5	922,0
zlatá F05	270 cm	3 12 64 05 5	965,0
bronz F06	270 cm	3 12 64 06 5	965,0
imítnerezí kartáč F2G	270 cm	3 12 64 02 5	1096,0

ELOXOVANÉ PROFILY – samolepící						
stříbrná E01	270 cm	3-70-2701 2	796,0	100 cm	3-70-1001 2	270,0
šampaň E02	270 cm	3-70-2702 2	796,0	100 cm	3-70-1002 2	270,0
bronz E03	270 cm	3-70-2703 2	843,0	100 cm	3-70-1003 2	285,0
inox kart. E07	270 cm	3-70-2707 2	866,0	100 cm	3-70-1007 2	295,0
im. nerezí kartáč F2G	270 cm	2 15 64 02 5	1161,0	100 cm	2 15 64 02 1	435,0

Profil v odstínu F2G není samolepící. Nutno použít vhodné lepidlo.


AL profily PŘECHODOVÉ / samolepící a šroubovací

QR ceník



AL profily PŘECHODOVÉ / samolepící a šroubovací

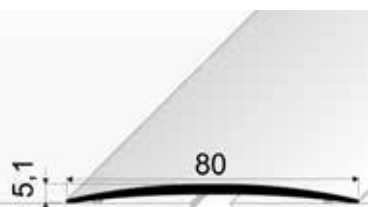
Přechod 61 mm, oblý (samolepící), nivelace do 18 mm



Přechodový profil oblý o šířce 61 mm. Jeho tvar je vhodný pro přechod podlah o převýšení do 18 mm. Eloxovaný povrch má několik protiskluzných vroubků, foliovaný povrch je hladký. Zátěž ↗↘

barva	délka	kat.číslo		délka	kat.číslo	
ELOXOVANÉ PROFILY – samolepící						
stříbrná E01	270 cm	3-49-2701 2	773,0	100 cm	3-49-1001 2	276,0
šampaň E02	270 cm	3-49-2702 2	773,0	100 cm	3-49-1002 2	276,0
inox kart. E07	270 cm	3-49-2707 2	849,0	100 cm	3-49-1007 2	304,0
PROFILY S FÓLIÍ – samolepící						
dub světlý P25	270 cm	1492-P25-270	1057,0	100 cm	1492-P25-100	386,0
dub P25A	270 cm	1492-P25A-270	1057,0	100 cm	1492-P25A-100	386,0
ořech P24	270 cm	1492-P24-270	1057,0	100 cm	1492-P24-100	386,0
teak antik P21	270 cm	1492-P21-270	1057,0	100 cm	1492-P21-100	386,0
wenge P02	270 cm	1492-P02-270	1057,0	100 cm	1492-P02-100	386,0
dub béžový H62	270 cm	1492-H62-270	1057,0	100 cm	1492-H62-100	386,0
dub šedý H61	270 cm	1492-H61-270	1057,0	100 cm	1492-H61-100	386,0
dub krémový H64	270 cm	1492-H64-270	1057,0	100 cm	1492-H64-100	386,0
buk E08	270 cm	3-49-2708 2	1057,0	100 cm	3-49-1008 2	386,0
buk světlý E28	270 cm	3-49-2728 2	1057,0	100 cm	3-49-1028 2	386,0
dub E09	270 cm	3-49-2709 2	1057,0	100 cm	3-49-1009 2	386,0
dub světlý E29	270 cm	3-49-2729 2	1057,0	100 cm	3-49-1029 2	386,0
dub bělený E901	270 cm	3-49-27901 2	1057,0	100 cm	3-49-10901 2	386,0
dub mocca E902	270 cm	3-49-27902 2	1057,0	100 cm	3-49-10902 2	386,0
dub arctic E904	270 cm	3-49-27904 2	1057,0	100 cm	3-49-10904 2	386,0
dub drásaný P301	270 cm	1492-P301-270	1057,0	100 cm	1492-P301-100	386,0

Přechod 80 mm, oblý (šroubovací a samolepící), nivelace do 0 - 5 mm



Přechodový profil oblý o šířce 80 mm. Je určen pro přechod podlah o stejné výšce nebo převýšení do 5 mm. Povrch je hladký - bez vroubkování. Zátěž ↗↘

KÜBERIT-ELOXOVANÉ PROFILY-šroubovací						
zlatá F05	270 cm	3 12 65 05 5	1310,0			
stříbro F04	270 cm	3 12 65 04 5	1217,0			
sahara F09	270 cm	3 12 65 09 5	1217,0			
bronz F06	270 cm	3 12 65 06 5	1310,0			
imit.nerez kart. F2G	270 cm	3 12 65 02 5	1439,0			
ELOXOVANÉ PROFILY – samolepící						
stříbrná E01	270 cm	3-71-2701 2	1035,0	100 cm	3-71-1001 2	361,0
šampaň E02	270 cm	3-71-2702 2	1035,0	100 cm	3-71-1002 2	361,0
bronz E03	270 cm	3-71-2703 2	1080,0	100 cm	3-71-1003 2	381,0
inox kart. E07	270 cm	3-71-2707 2	1125,0	100 cm	3-71-1007 2	395,0
ELOXOVANÉ PROFILY - nevrtané bez lepidla						
imit.nerez kart. F2G	270 cm	2 11 65 02 5	1347,0	100 cm	2 11 65 02 1	504,0
PROFILY S FÓLIÍ – samolepící						
buk E08	270 cm	1802-E08-270	1420,0	100 cm	1802-E08-100	604,0
dub sv. šedý H65	270 cm	1802-H65-270	1420,0	100 cm	1802-H65-100	604,0
teak antik P21	270 cm	1802-P21-270	1420,0	100 cm	1802-P21-100	604,0
javor P22	270 cm	1802-P22-270	1420,0	100 cm	1802-P22-100	604,0
třešeň P23	270 cm	1802-P23-270	1420,0	100 cm	1802-P23-100	604,0
ořech P24	270 cm	1802-P24-270	1420,0	100 cm	1802-P24-100	604,0
dub světlý P25	270 cm	1802-P25-270	1420,0	100 cm	1802-P25-100	604,0
dub bílý P26	270 cm	1802-P26-270	1420,0	100 cm	1802-P26-100	604,0
dub P25A	270 cm	1802-P25A-270	1420,0	100 cm	1802-P25A-100	604,0
wenge P02	270 cm	1802-P02-270	1420,0	100 cm	1802-P02-100	604,0
dub rustical P62	270 cm	1802-P62-270	1420,0	100 cm	1802-P62-100	604,0
dub béžový H62	270 cm	1802-H62-270	1420,0	100 cm	1802-H62-100	604,0
dub šedý H61	270 cm	1802-H61-270	1420,0	100 cm	1802-H61-100	604,0
dub krémový H64	270 cm	1802-H64-270	1420,0	100 cm	1802-H64-100	604,0
dub sv. šedý H65	270 cm	1802-H65-270	1420,0	100 cm	1802-H65-100	604,0
ořech H81	270 cm	1802-H81-270	1420,0	100 cm	1802-H81-100	604,0
dub bělený E901	270 cm	3-71-27901 2	1420,0	100 cm	3-71-10901 2	604,0
dub mocca E902	270 cm	3-71-27902 2	1420,0	100 cm	3-71-10902 2	604,0
dub antik E903	270 cm	3-71-27903 2	1420,0	100 cm	3-71-10903 2	604,0
dub arctic E904	270 cm	3-71-27904 2	1420,0	100 cm	3-71-10904 2	604,0
dub vanila E15	270 cm	3-71-2715 2	1420,0	100 cm	3-71-1015 2	604,0
dub topaz E14	270 cm	3-71-2714 2	1420,0	100 cm	3-71-1014 2	604,0
dub drásaný P301	270 cm	1802-P301-270	1420,0	100 cm	1802-P301-100	604,0

Přechodový profil 40 mm, plochý PRO DISKRÉTNÍ ZÓNU Küberit 441 D/SK



Samolepící hliníková podlahová lišta o šířce 40 mm, s její pomocí jednoduše vytvoříte diskretní zónu nebo patřičné rozestupy. Hliníkový profil je potažený odolnou fólií s digitálním potiskem. Splňuje stupeň odolnosti proti otěru od AC3 po AC5 a proto je vhodný pro použití do frekventovaných prostorů, kde je nutné dodržet hygienickou, nebo diskretní vzdálenost. (v hotelech, provozovnách, obchodech, lékárnách, úřadech, u bankomatů, atd.) Díky zvýšenému reliéfu lišty 2 mm lépe upozorníte na nutnost dodržení odstupe. Na rozdíl od výstražných nálepek při demontáži dochází k bezbytkovému odstranění a za použití vhodného lepidla lze použít lištu opakovaně. Lze také použít jako přechodový profil, vhodný pro přechod podlah o stejné výšce. (také v provedení 80 mm Küberit 444 D/SK)

barva	délka	kat.číslo	
digitální potisk	100 cm	2154418991-2012	596,0

Přechodový profil 80 mm, plochý PRO DISKRÉTNÍ ZÓNU Küberit 444 D/SK



Samolepící hliníková podlahová lišta o šířce 80 mm, s její pomocí jednoduše vytvoříte diskretní zónu nebo patřičné rozestupy. Vlastnosti a použití (viz. profil 441D/SK). Šířka profilu 80 mm, výška 3mm


digitální potisk	délka	kat.číslo	
digitální potisk	100 cm	2154448991-2012	829,0

QR ceník



AL profily PŘECHODOVÉ / samolepící a šroubovací


Přechod 100 mm, oblý (šroubovací a samolepící) , nivelace 0 - 7 mm



Přechodový profil oblý o šířce 100 mm. Je určen pro přechod podlah o stejné výšce nebo převýšení do 7 mm. Povrch je hladký - bez vroubkování. Zátěž >>

barva	délka	kat.číslo	délka	kat.číslo
ELOXOVANÉ PROFILY – šroubovací				
stříbrná E01	200 cm	3-72-2001	825,0	100 cm 3-72-1001 414,0
šampaň E02	200 cm	3-72-2002	825,0	100 cm 3-72-1002 414,0
inox kart. E07	200 cm	3-72-2007	864,0	100 cm 3-72-1007 453,0
ELOXOVANÉ PROFILY – samolepící				
stříbrná E01	200 cm	3-72-2001 2	905,0	100 cm 3-72-1001 2 455,0
šampaň E02	200 cm	3-72-2002 2	905,0	100 cm 3-72-1002 2 455,0
bronz E03	200 cm	3-72-2003 2	956,0	100 cm 3-72-1003 2 481,0
inox kart. E07	200 cm	3-72-2007 2	990,0	100 cm 3-72-1007 2 502,0

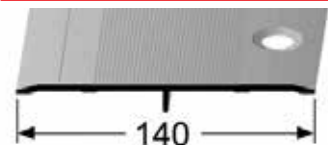
Přechod 120 mm, oblý (šroubovací a samolepící) , nivelace 0 - 10 mm



Přechodový profil oblý o šířce 120 mm. Je určen pro přechod podlah o stejné výšce nebo převýšení do 10 mm. Otvory pro šrouby jsou střídavě ve dvou řadách. Povrch je hladký - bez vroubkování. Zátěž >>

barva	délka	kat.číslo	délka	kat.číslo
ELOXOVANÉ PROFILY – šroubovací				
stříbrná E01	200 cm	3-73-2001	1168,0	100 cm 3-73-1001 563,0
šampaň E02	200 cm	3-73-2002	1168,0	100 cm 3-73-1002 563,0
inox kart. E07	200 cm	3-73-2007	1283,0	100 cm 3-73-1007 618,0
ELOXOVANÉ PROFILY – samolepící				
stříbrná E01	200 cm	3-73-2001 2	1200,0	100 cm 3-73-1001 2 605,0
šampaň E02	200 cm	3-73-2002 2	1200,0	100 cm 3-73-1002 2 605,0
inox kart. E07	200 cm	3-73-2007 2	1321,0	100 cm 3-73-1007 2 662,0

Přechod 140 mm - Küberit 470 S, plochý (šroubovací)

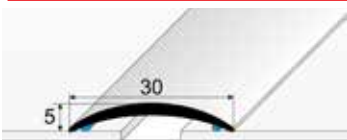


Přechodový profil plochý o šířce 140 mm. Je určen pro přechod podlah o stejné výšce. Otvory pro šrouby jsou střídavě ve dvou řadách. Povrch je uprostřed vroubkovaný. Zátěž >>

barva	délka	kat.číslo	délka
ELOXOVANÉ PROFILY – šroubovací			
stříbrná E01	300 cm	313 470 004 8	2017,0
im. nerezí F2	300 cm	313 470 002 8	2206,0

Profily DÝHOVANÉ

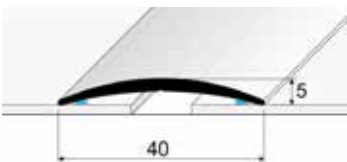
Přechod 30 mm oblý samolepící



Profily jsou kaširované dubovou dýhou, která není lakovaná. Díky tomu můžete barvu dřeva dokonale sladit s barvou vaší podlahy. Hliníková konstrukce vám přinese požadovanou pevnost a přírodní povrch nerušeně naváže na okolní materiály.

barva	délka	kat.číslo	délka
dub nelakovaný	270 cm	1302-000-270	710,0

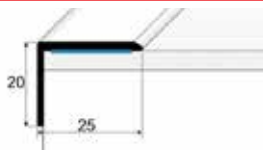
Přechod 40 mm oblý samolepící



Profily jsou kaširované dubovou dýhou, která není lakovaná. Díky tomu můžete barvu dřeva dokonale sladit s barvou vaší podlahy. Hliníková konstrukce vám přinese požadovanou pevnost a přírodní povrch nerušeně naváže na okolní materiály.

barva	délka	kat.číslo	délka
dub nelakovaný	270 cm	1402-000-270	842,0

Schodový profil 25x20 mm samolepící



Profily jsou kaširované dubovou dýhou, která není lakovaná. Díky tomu můžete barvu dřeva dokonale sladit s barvou vaší podlahy. Hliníková konstrukce vám přinese požadovanou pevnost a přírodní povrch nerušeně naváže na okolní materiály.

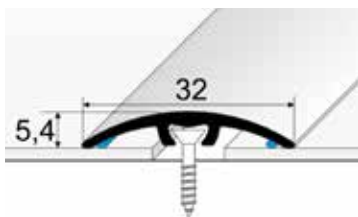
barva	délka	kat.číslo	délka
dub nelakovaný	270 cm	3202-000-270	831,0



AL profily PŘECHODOVÉ / narážecí

Přechod 32mm, oblý - nivelace do 5mm

SB



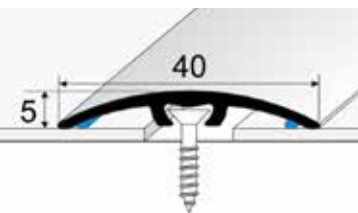
Přechodový profil oblý o šířce 32mm s upevněním kovovými trny v plastových hmoždinkách.

Na spodní straně je opatřen proužky silikonu proti vnikání nečistot a klepání. Zátěž \gg

barva	délka	kat.číslo		délka	kat.číslo	
ELOXOVANÉ PROFILY – narážecí						
zlatá E00	270 cm	3-66-2700 1	433,0			
stříbro E01	270 cm	3-66-2701 1	433,0	93 cm	3-66-9301 1	152,0
šampaň E02	270 cm	3-66-2702 1	433,0	93 cm	3-66-9302 1	152,0
bronz E03	270 cm	3-66-2703 1	458,0			
inox kart. E07	270 cm	3-66-2707 1	474,0	93 cm	3-66-9307 1	168,0
PROFILY S FÓLIÍ – narážecí						
buk E08	270 cm	3-66-2708 1	653,0	93 cm	3-66-9308 1	230,0
buk světlý E28	270 cm	3-66-2728 1	653,0			
buk červený E38	270 cm	3-66-2738 1	653,0	93 cm	3-66-9338 1	230,0
dub E09	270 cm	3-66-2709 1	653,0	93 cm	3-66-9309 1	230,0
dub světlý E29	270 cm	3-66-2729 1	653,0	93 cm	3-66-9329 1	230,0
olše E23				93 cm	3-66-9323 1	230,0
třešeň E22	270 cm	3-66-2722 1	653,0			
javor E25	270 cm	3-66-2725 1	653,0	93 cm	3-66-9325 1	230,0
hikora E32	270 cm	3-66-2732 1	653,0			
afrezia E33	270 cm	3-66-2733 1	653,0	93 cm	3-66-9333 1	230,0
dub bělený E901	270 cm	3-66-27901 1	653,0			
dub mocca E902	270 cm	3-66-27902 1	653,0			
dub arctic E904	270 cm	3-66-27904 1	653,0			

Přechod 40mm, oblý - nivelace do 6mm

SB



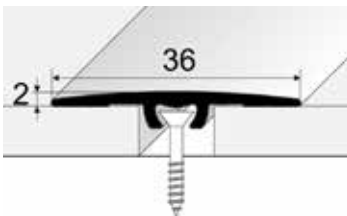
Přechodový profil oblý o šířce 40mm s upevněním kovovými trny v plastových hmoždinkách.

Na spodní straně je opatřen proužky silikonu proti vnikání nečistot a klepání. Zátěž \gg

barva	délka	kat.číslo		délka	kat.číslo	
ELOXOVANÉ PROFILY – narážecí						
zlatá E00	270 cm	3-64-2710 1	549,0	93 cm	3-64-9310 1	190,0
stříbro E01	270 cm	3-64-2711 1	549,0	93 cm	3-64-9311 1	190,0
šampaň E02	270 cm	3-64-2712 1	549,0	93 cm	3-64-9312 1	190,0
bronz E03	270 cm	3-64-2713 1	564,0	93 cm	3-64-9313 1	196,0
oliva E04				93 cm	3-64-9314 1	190,0
inox kart. E07	270 cm	3-64-2717 1	576,0	93 cm	3-64-9317 1	210,0
PROFILY S FÓLIÍ – narážecí						
buk E08	270 cm	3-64-2718 1	897,0			
buk světlý E28	270 cm	3-64-2728 1	897,0	93 cm	3-64-9328 1	309,0
buk červený E38	270 cm	3-64-2738 1	897,0			
dub E09	270 cm	3-64-2719 1	897,0			
dub světlý E29	270 cm	3-64-2729 1	897,0			
javor E25	270 cm	3-64-2725 1	897,0	93 cm	3-64-9325 1	309,0
afrezia E33				93 cm	3-64-9333 1	309,0
dub bělený E901	270 cm	3-64-27901 1	897,0			
dub mocca E902	270 cm	3-64-27902 1	897,0			
dub antik E903	270 cm	3-64-27903 1	897,0			
dub arctic E904	270 cm	3-64-27904 1	897,0			

Přechod 36mm, plochý

SB



Přechodový profil plochý o šířce 36mm s upevněním kovovými trny v plastových hmoždinkách.

Je určen pro přechod podlah o stejné výšce. Zátěž \gg

barva	délka	kat.číslo	
ELOXOVANÉ PROFILY – narážecí			
stříbro E01	270 cm	3-68-2701 1	504,0
šampaň E02	270 cm	3-68-2702 1	504,0
inox kart. E07	270 cm	3-68-2707 1	557,0
PROFILY S FÓLIÍ – narážecí			
buk E08	270 cm	3-68-2708 1	857,0

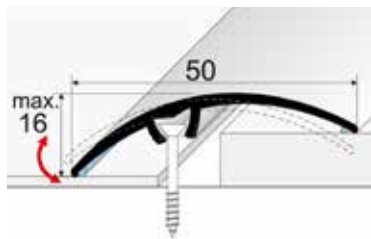
QR ceník



AL profily PŘECHODOVÉ / narážecí

Přechod 50 mm, oblý - nivelace do 16 mm

SB



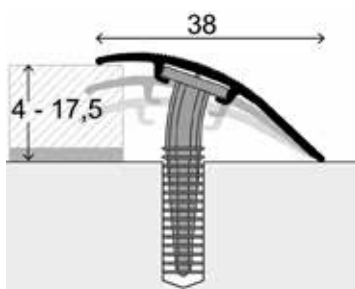
Přechodový profil oblý o šířce 50 mm s upevněním kovovými trny v plastových hmoždinkách. Na spodní straně je opatřen proužky silikonu proti vnikání nečistot a klepání. Zátěž \gg

barva	délka	kat. číslo		délka	kat. číslo	
ELOXOVANÉ PROFILY – narážecí						
zlatá E00	270 cm	3-65-2710 1	677,0	93 cm	3-65-9310 1	222,0
stříbro E01	270 cm	3-65-2711 1	677,0	93 cm	3-65-9311 1	222,0
šampaň E02	270 cm	3-65-2712 1	677,0	93 cm	3-65-9312 1	222,0
bronz E03	270 cm	3-65-2713 1	715,0	93 cm	3-65-9313 1	235,0
oliva E04	270 cm	3-65-2714 1	715,0			
inox kart. E07	270 cm	3-65-2717 1	744,0	93 cm	3-65-9317 1	245,0
PROFILY S FÓLIÍ – narážecí						
buk E08	270 cm	3-65-2718 1	1334,0	93 cm	3-65-9318 1	446,0
buk světlý E28	270 cm	3-65-2728 1	1334,0	93 cm	3-65-9328 1	446,0
dub E09	270 cm	3-65-2719 1	1334,0	93 cm	3-65-9319 1	446,0
dub světlý E29	270 cm	3-65-2729 1	1334,0	93 cm	3-65-9329 1	446,0
olše E23	270 cm	3-65-2723 1	1334,0			
javor E25	270 cm	3-65-2725 1	1334,0	93 cm	3-65-9325 1	446,0
borovice E30				93 cm	3-65-9330 1	446,0
eben E4501				93 cm	3-65-934501 1	446,0
dub bělený 901	270 cm	3-65-27901 1	1334,0	93 cm	3-65-93901 1	446,0
dub mocca 902	270 cm	3-65-27902 1	1334,0	93 cm	3-65-93902 1	446,0
dub antik 903	270 cm	3-65-27903 1	1334,0	93 cm	3-65-93903 1	446,0
dub arctic 904	270 cm	3-65-27904 1	1334,0	93 cm	3-65-93904 1	446,0



PRINZ - D.O.S. / Přechod 38 mm, nivelace 4 - 17,5 mm

SB



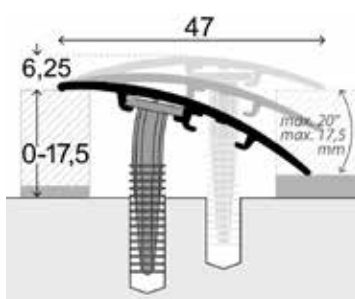
Přechodový profil oblý o šířce 38 mm s upevněním plastovým trnem. Je určen pro přechod podlah o rozdílu výšek 0 - 17,5 mm. Zátěž \gg

ELOXOVANÉ PROFILY – narážecí			
zlatá P10	90 cm	205 20 10 090	311,0
sahara P13	90 cm	205 20 13 090	311,0
PROFILY S FÓLIÍ – narážecí			
buk P20	90 cm	206 40 20 090	322,0
javor P22	90 cm	206 40 22 090	322,0
třešeň P23	90 cm	206 40 23 090	322,0
ořech P24	90 cm	206 40 24 090	322,0



PRINZ - D.O.S. / Přechod 47 mm, nivelace 0 - 17,5 mm

SB



Přechodový profil oblý o šířce 47 mm s upevněním plastovým trnem. Je opatřen dvěma drážkami pro umístění trnů pro přizpůsobení potřebnému převýšení. Zátěž \gg

ELOXOVANÉ PROFILY – narážecí			
havana P14	270 cm	209 20 14 270	1150,0
PROFILY S FÓLIÍ – narážecí			
dub světlý P25	270 cm	209 40 25 270	1058,0
třešeň P23	270 cm	209 40 23 270	1058,0



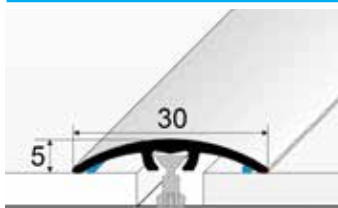
QR ceník



AL profily PŘECHODOVÉ / samolepící i narážecí

Přechod 30 mm, oblý - (samolepící, narážecí)

SB



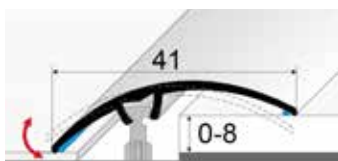
Přechodový profil oblý o šířce 30 mm s upevněním trny nebo samolepící. Je vhodný zejména pro přechod podlah o stejné výšce, ale dokáže překonat i rozdíl výšek do 3 mm. Zátěž \gg

barva	délka	kat. číslo	délka	kat. číslo
ELOXOVANÉ PROFILY – samolepící s trnem				
šampaň 04	270 cm	E-EK101-04-270	345,0	93 cm E-EK101-04-093
zlatý 03	270 cm	E-EK101-03-270	345,0	93 cm E-EK101-03-093
stříbro 01	270 cm	E-EK101-01-270	313,0	93 cm E-EK101-01-093
PROFILY S FÓLÍÍ – samolepící s trnem				
wenge 0P	270 cm	E-EK111-0P-270	350,0	93 cm E-EK111-0P-093
javor 1P	270 cm	E-EK111-1P-270	350,0	93 cm E-EK111-1P-093
dub 2E	270 cm	E-EK111-2E-270	350,0	93 cm E-EK111-2E-093
dub 2P	270 cm	E-EK111-2P-270	350,0	93 cm E-EK111-2P-093
dub 3E	270 cm	E-EK111-3E-270	350,0	93 cm E-EK111-3E-093
dub 3P	270 cm	E-EK111-3P-270	350,0	93 cm E-EK111-3P-093
dub 4P	270 cm	E-EK111-4P-270	350,0	93 cm E-EK111-4P-093
kaštan 6E	270 cm	E-EK111-6E-270	350,0	93 cm E-EK111-6E-093
dub bílý 6P	270 cm	E-EK111-6P-270	350,0	93 cm E-EK111-6P-093
ořech 9E	270 cm	E-EK111-9E-270	350,0	93 cm E-EK111-9E-093
dub 9P	270 cm	E-EK111-9P-270	350,0	93 cm E-EK111-9P-093



Přechod 41 mm, oblý - (samolepící, narážecí)

SB



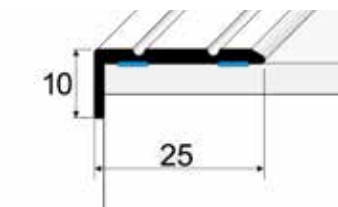
Přechodový profil oblý o šířce 41 mm s upevněním trny nebo samolepící. Je vhodný zejména pro přechod podlah o stejné výšce, ale dokáže překonat i rozdíl výšek do 8 mm. Zátěž \gg

barva	délka	kat. číslo	délka	kat. číslo
ELOXOVANÉ PROFILY – samolepící s trnem				
šampaň 04	270 cm	E-EK202-04-270	424,0	93 cm E-EK202-04-093
zlatý 03	270 cm	E-EK202-03-270	424,0	93 cm E-EK202-03-093
stříbro 01	270 cm	E-EK202-01-270	384,0	93 cm E-EK202-01-093
PROFILY S FÓLÍÍ – samolepící s trnem				
wenge 0P	270 cm	E-EK222-0P-270	387,0	93 cm E-EK222-0P-093
javor 1P	270 cm	E-EK222-1P-270	387,0	93 cm E-EK222-1P-093
dub 2E	270 cm	E-EK222-2E-270	387,0	93 cm E-EK222-2E-093
dub 2P	270 cm	E-EK222-2P-270	387,0	93 cm E-EK222-2P-093
dub 3E	270 cm	E-EK222-3E-270	387,0	93 cm E-EK222-3E-093
dub 3P	270 cm	E-EK222-3P-270	387,0	93 cm E-EK222-3P-093
dub 4P	270 cm	E-EK222-4P-270	387,0	93 cm E-EK222-4P-093
kaštan 6E	270 cm	E-EK222-6E-270	387,0	93 cm E-EK222-6E-093
dub bílý 6P	270 cm	E-EK222-6P-270	387,0	93 cm E-EK222-6P-093
ořech 9E	270 cm	E-EK222-9E-270	387,0	93 cm E-EK222-9E-093
dub 9P	270 cm	E-EK222-9P-270	387,0	93 cm E-EK222-9P-093



Schodový profil 25x10mm (samolepící)

SB




Schodový profil 25x10 mm, samolepící. Zátěž \gg

barva	délka	kat. číslo	délka	kat. číslo
PROFILY S FÓLÍÍ – samolepící s trnem				
javor 1P	270 cm	E-E6316-1P-270	379,0	135 cm E-E6316-1P-135
dub 2E	270 cm	E-E6316-2E-270	379,0	135 cm E-E6316-2E-135
dub 2P	270 cm	E-E6316-2P-270	379,0	135 cm E-E6316-2P-135
kaštan 6E	270 cm	E-E6316-6E-270	379,0	135 cm E-E6316-6E-135
dub bílý 6P	270 cm	E-E6316-6P-270	379,0	135 cm E-E6316-6P-135
ořech 9E	270 cm	E-E6316-9E-270	379,0	135 cm E-E6316-9E-135

poznámka:

Tyto profily lze kombinovat s barevně shodnými Spárovacími profily T 18mm (str.27)



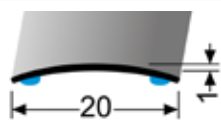
1. Montážní trn vsunutý do drážky
2. Elastické lepidlo
3. Fólie s imitací dřeva

QR ceník



Profily PŘECHODOVÉ / nerezové

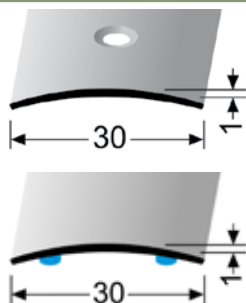
Přechod 20 mm - Küberit 471 SK, oblý - nerezový - leštěný, kartáčovaný (samolepící)



Lehký nerezový profil samolepící. Je určen k přechodu podlah v místech s menší zátěží - byty, kanceláře. Nízká zátěž

barva	délka	kat.číslo		délka	kat.číslo	
NEREZ - leštěná						
nerez samolepící	270 cm	215 471 408 5	456,0	100 cm	215 471 408 1	175,0
NEREZ - kartáčovaná						
nerez samolepící	270 cm	215 471 402 5	493,0	100 cm	215 471 402 1	187,0

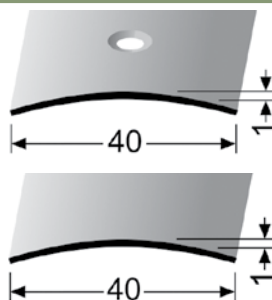
Přechod 30 mm - Küberit 451, 451 SK, oblý - nerezový - leštěný, kartáčovaný (šroubovací, samolepící)



Lehký nerezový profil s upevněním šrouby nebo samolepící. Je určen k přechodu podlah v místech s menší zátěží - byty, kanceláře. Nízká zátěž

NEREZ - leštěná						
nerez šroubovací	270 cm	312 51 085	437,0	100 cm	312 51 081	163,0
nerez samolepící	270 cm	215 51 085	463,0	100 cm	215 51 081	178,0
NEREZ - kartáčovaná						
nerez šroubovací	270 cm	312 51 025	493,0	100 cm	312 51 021	192,0
nerez samolepící	270 cm	215 51 025	533,0	100 cm	215 51 021	200,0

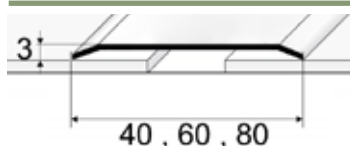
Přechod 40 mm - Küberit 454, 454 U, oblý - nerezový - leštěný, kartáčovaný (šroubovací, nevrtaný)



Lehký nerezový profil s upevněním šrouby nebo samolepící. Je určen k přechodu podlah v místech s menší zátěží - byty, kanceláře. Nízká zátěž

NEREZ - leštěná						
nerez šroubovací	270 cm	312 54 085	502,0	100 cm	312 54 081	193,0
nerez nevrtaný	270 cm	211 54 085	463,0	100 cm	211 54 081	183,0
NEREZ - kartáčovaná						
nerez šroubovací	270 cm	312 54 025	588,0	100 cm	312 54 021	222,0
nerez nevrtaný	270 cm	211 54 025	544,0	100 cm	211 54 021	212,0

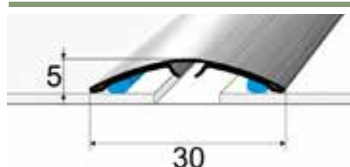
Přechod 40, 60, 80 mm, z masivní leštěné nebo kartáčované nerez



Nerezové profily jsou nevrtané, bez lepidla. Doporučujeme lepit vhodnými lepidly - (např. Mamut) **Na zakázku je možné vyrobit profily jiných délek a šířek (min. 10ks). Zátěž**

Přechod 40 mm, NEREZ, tl. 1,2 mm						
leštěná	250 cm	1405-N00-250	1044,0	100 cm	1405-N00-100	407,0
kartáčovaná	250 cm	1405-N01-250	1033,0	100 cm	1405-N01-100	396,0
Přechod 60 mm, NEREZ, tl. 1,2 mm						
leštěná	250 cm	1605-N00-250	1343,0	100 cm	1605-N00-100	538,0
kartáčovaná	250 cm	1605-N01-250	1283,0	100 cm	1605-N01-100	515,0
Přechod 80 mm, NEREZ, tl. 1,5 mm						
leštěná	250 cm	1805-N00-250	1847,0	100 cm	1805-N00-100	738,0
kartáčovaná	250 cm	1805-N01-250	1751,0	100 cm	1805-N01-100	702,0

Přechod 30 a 60 mm, z kartáčované nerez (narážecí i samolepící)



Luxusní profily z dvojitého ohýbaného nerezového plechu jsou opatřeny drážkou, plastovými trny i lepidlem. Zátěž

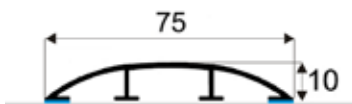
Přechod 30 mm, NEREZ, tl. 1,2 mm (2x0,6)			
kartáčovaná	100 cm	1-S0100-100	542,0
Přechod 60 mm, NEREZ, tl. 1 mm - pouze samolepící bez drážky a trnů - DOPRODEJ			
kartáčovaná	100 cm	S8281-100	542,0

QR ceník



Profily PŘECHODOVÉ / pro vedení kabelů

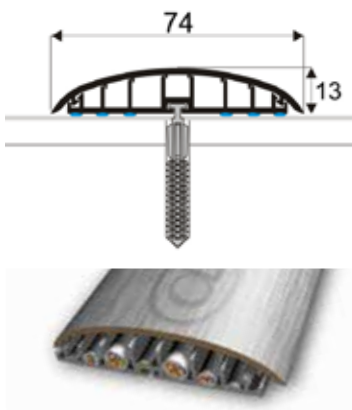
Hliníkový přechodový profil 75 mm pro vedení kabelů - samolepící



Samolepící přechodový profil o šířce 75 mm. Je určen pro vedení **SLABOPROUDÝCH** kabelů (audio, video, sítě, ...) na podlaze i na stěně. **POZOR !!! Veškeré vodiče musí mít neporušenou izolaci, jinak může dojít ke zkratu - hliník je vodivý kov !!! Zátěž** ⤴ (byty, kanceláře - chůze, lehké poštovní vozíky. Profil není dimenzován pro zátěž paletovacích vozíků a jiných přepravních prostředků).


barva	délka	kat.číslo	délka	kat.číslo
PROFILY ELOXOVANÉ – samolepící				
stříbrná P11	200 cm	1752-E01-200	736,0	100 cm 1752-E01-100 369,0
oliva E04				100 cm 1752-E04-100 369,0
PROFILY S FÓLÍÍ – samolepící				
buk E08	200 cm	1752-E08-200	1176,0	100 cm 1752-E08-100 589,0
třešeň P23	200 cm	1752-P23-200	1176,0	100 cm 1752-P23-100 589,0
ořech P24	200 cm	1752-P24-200	1176,0	100 cm 1752-P24-100 589,0
dub světlý P25	200 cm	1752-P25-200	1176,0	100 cm 1752-P25-100 589,0
teak antik P21	200 cm	1752-P21-200	1176,0	100 cm 1752-P21-100 589,0
javor P22	200 cm	1752-P22-200	1176,0	100 cm 1752-P22-100 589,0
dub bílý P26	200 cm	1752-P26-200	1176,0	100 cm 1752-P26-100 589,0
dub P25A	200 cm	1752-P25A-200	1176,0	100 cm 1752-P25A-100 589,0
wenge P02	200 cm	1752-P02-200	1176,0	100 cm 1752-P02-100 589,0
dub rustical P62	200 cm	1752-P62-200	1176,0	100 cm 1752-P62-100 589,0
avola champagne P01	200 cm	1752-P01-200	1176,0	
dub mocca E902	200 cm	1752-E902-200	1176,0	100 cm 1752-E902-100 589,0
dub běžový H62	200 cm	1752-H62-200	1176,0	100 cm 1752-H62-100 589,0
dub šedý H61	200 cm	1752-H61-200	1176,0	100 cm 1752-H61-100 589,0
dub krémový H64	200 cm	1752-H64-200	1176,0	100 cm 1752-H64-100 589,0
ořech H81	200 cm	1752-H81-200	1176,0	100 cm 1752-H81-100 589,0
dub sv. šedý H65	200 cm	1752-H65-270	1176,0	100 cm 1752-H65-100 589,0
dub drásaný P301	200 cm	1752-P301-200	1176,0	100 cm 1752-P301-100 589,0

VOLTA - PVC přechodový profil 74 mm pro vedení kabelů - samolepící i upevnění na trn



Dvoudílný přechodový profil o šířce 74 mm. Je určen pro vedení kabelů na podlaze i na stěně. **POZOR !!! Veškeré vodiče musí mít neporušenou izolaci !!! Zátěž** ⤴

PVC PROFILY						
dub světlý	200 cm	V-G0-200	583,0	100 cm	V-G0-100	294,0
dub	200 cm	V-G3-200	583,0	100 cm	V-G3-100	294,0
stříbro	200 cm	V-62-200	583,0	100 cm	V-62-100	294,0
dub H6	200 cm	V-H6-200	583,0	100 cm	V-H6-100	294,0
jilm	200 cm	V-F6-200	583,0	100 cm	V-F6-100	294,0
pinie	200 cm	V-F9-200	583,0	100 cm	V-F9-100	294,0
dub	200 cm	V-K5-200	583,0	100 cm	V-K5-100	294,0
dub	200 cm	V-K7-200	583,0	100 cm	V-K7-100	294,0
grafit	200 cm	V-W6-200	583,0	100 cm	V-W6-100	294,0
bílá	200 cm	V-J2-200	583,0	100 cm	V-J2-100	294,0



Stříbro 62



Dub G3




Pinie F9



Dub K7



Dub K5



Dub světlý G0



Jilm F6



Grafit W6



Bílá J2



Dub H6

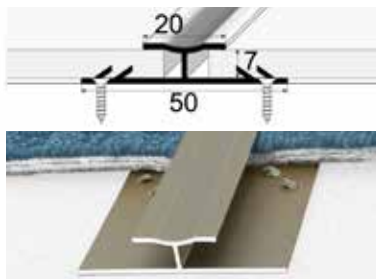
QR ceník



AL profily pro napínání a uchycení kobereců

Spojovací kobercový profil 20 mm, šroubovací

SB




Přechodový profil pro spojení kobercových ploch do tloušťky 7 mm. Obě strany profilu jsou opatřeny zpětnými zoubky, které zabráňují vyklouznutí koberce. Zátěž ↗↘

barva	délka	kat. číslo	
ELOXOVANÉ PROFILY – šroubovací			
zlatá E00	200 cm	C-61-2000	387,0
stříbrná E01	200 cm	C-61-2001	387,0
šampaň E02	200 cm	C-61-2002	387,0
bronz E03	200 cm	C-61-2003	410,0

Spojovací kobercový profil 36 mm, šroubovací

SB

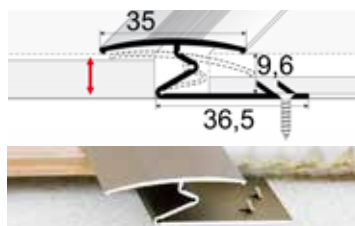


Přechodový profil pro spojení kobercových ploch libovolné tloušťky. Na spodní straně je profil opatřen zpětnými zoubky, které zabráňují vyklouznutí koberce. Zátěž ↗↘

barva	délka	kat. číslo	
ELOXOVANÉ PROFILY – šroubovací			
zlatá E00	200 cm	C-68-2000	252,0
stříbrná E01	200 cm	C-68-2001	252,0
šampaň E02	200 cm	C-68-2002	252,0
inox kart. E07	200 cm	C-68-2007	277,0

Spojovací kobercový a podlahový profil 35 mm, šroubovací

SB

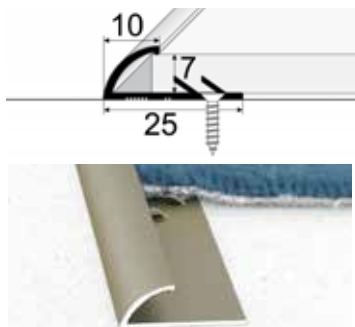


Profil pro spojení kobercových ploch s libovolnou podlahovou krytinou. Díky jeho konstrukci se může přizpůsobit výšce spojovaných podlah do 10 mm. Zátěž ↗↘

barva	délka	kat. číslo	
ELOXOVANÉ PROFILY – šroubovací			
zlatá E00	200 cm	C-69-2000	418,0
stříbrná E01	200 cm	C-69-2001	418,0
šampaň E02	200 cm	C-69-2002	418,0
inox kart. E07	200 cm	C-69-2007	460,0

Ukončovací kobercový a podlahový profil do 7 mm, šroubovací

SB

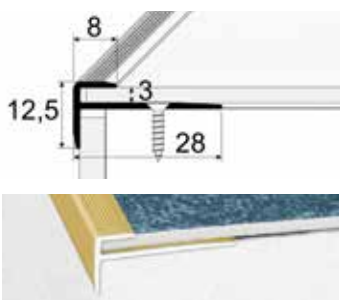


Ukončovací profil pro koberce nebo podlahové krytiny do 7 mm.

Profil je opatřen zoubky proti vysmeknutí upevněné krytiny. Zátěž ↗↘

barva	délka	kat. číslo	
ELOXOVANÉ PROFILY – šroubovací			
stříbrná E01	200 cm	C-07-2001	197,0
šampaň E02	200 cm	C-07-2002	197,0
bronz E03	200 cm	C-07-2003	204,0
inox hlad. E71	200 cm	C-07-2071	230,0

AL profily SCHODOVÉ / pro všechny podlahové krytiny 2 - 15,5 mm




Schodový profil pro krytiny do 3 mm (šroubovací)

SB

Schodový profil pro zasunutí podlahové krytiny o tloušťce do 3 mm.

Je určen k ochraně hrany schodu a jejímu estetickému ukončení. Zátěž ↗↘

barva	délka	kat. číslo			
ELOXOVANÉ PROFILY – šroubovací					
zlatá E00	270 cm	C-23-2700	351,0		
stříbro E01	270 cm	C-23-2701	351,0	120 cm	C-23-1201 177,0
šampaň E02	270 cm	C-23-2702	351,0	120 cm	C-23-1202 177,0
bronz E03	270 cm	C-23-2703	369,0		
sahara E20	270 cm	C-23-2720	351,0	120 cm	C-23-1220 177,0
inox kart. E07	270 cm	C-23-2707	389,0	120 cm	C-23-1207 207,0



Schodový profil pro krytiny do 5 mm (šroubovací)

SB

Schodový profil pro zasunutí podlahové krytiny o tloušťce do 5 mm.

Je určen k ochraně hrany schodu a jejímu estetickému ukončení. Zátěž ↗↘

barva	délka	kat. číslo			
ELOXOVANÉ PROFILY – šroubovací					
zlatá E00	270 cm	C-24-2700	363,0		
stříbro E01	270 cm	C-24-2701	363,0	120 cm	C-24-1201 185,0
šampaň E02	270 cm	C-24-2702	363,0	120 cm	C-24-1202 185,0
bronz E03	270 cm	C-24-2703	380,0	120 cm	C-24-1203 195,0
sahara E20	270 cm	C-24-2720	363,0		
inox kart. E07	270 cm	C-24-2707	397,0	120 cm	C-24-1207 212,0

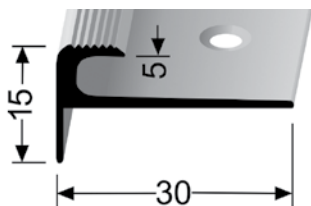
QR ceník



AL profily SCHODOVÉ / pro lino, vinyl, PVC a koberce

Schodový profil Küberit 807 pro krytiny do 5mm (šroubovací) - zesílený

Küberit SB

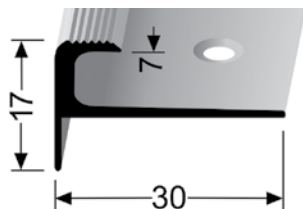


Schodový profil pro zasunutí podlah. krytiny o tloušťce do 5mm. Je určen k ochraně hrany schodu a jejímu estetickému ukončení. Zátěž \gg

barva	délka	kat.číslo	
ELOXOVANÉ PROFILY – šroubovací			
stříbro F4	250 cm	317 07 044	545,0
sahara F9	250 cm	317 07 094	545,0
zlato F5	250 cm	317 07 054	611,0
bronz F6	250 cm	317 07 064	611,0
imit. nerezí F2	250 cm	317 07 024	611,0

Schodový profil Küberit 808 pro krytiny do 7mm (šroubovací)

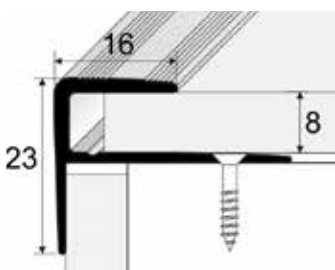
Küberit SB



Schodový profil pro zasunutí podlah. krytiny o tloušťce do 7mm. Je určen k ochraně hrany schodu a jejímu estetickému ukončení. Zátěž \gg

barva	délka	kat.číslo	
ELOXOVANÉ PROFILY – šroubovací			
stříbro F4	250 cm	317 08 044	564,0
sahara F9	250 cm	317 08 094	564,0
zlato F5	250 cm	317 08 054	630,0
bronz F6	250 cm	317 08 064	630,0
imit. nerezí F2	250 cm	317 08 024	630,0

Schodová hrana pro laminát 8mm



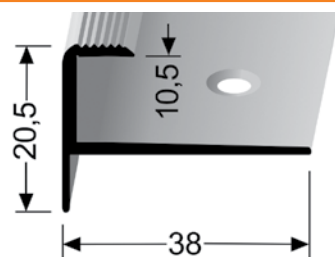
Schodový profil pro zasunutí laminátové podlahy nebo jiné podlahové krytiny o tloušťce do 8mm. Je určen k ochraně hrany schodu. Zátěž \gg

barva	délka	kat.číslo	
ELOXOVANÉ PROFILY – šroubovací			
zlata E00	270 cm	3-60-2700	618,0
stříbro E01	270 cm	3-60-2701	618,0
šampaň E02	270 cm	3-60-2702	618,0
bronz E03	270 cm	3-60-2703	647,0
PROFILY S FÓLIÍ – šroubovací			
buk E08	270 cm	3-60-2708	1037,0
dub E09	270 cm	3-60-2709	1037,0
olše E23	270 cm	3-60-2723	1037,0
dub bělený E901	270 cm	3-60-27901	1037,0
dub mocca E902	270 cm	3-60-27902	1037,0
dub antik E903	270 cm	3-60-27903	1037,0
dub arctic E904	270 cm	3-60-27904	1037,0
borovice bílá E35	270 cm	3-60-2735	1037,0
třešeň E22	270 cm	3-60-2722	1037,0
javor E25	270 cm	3-60-2725	1037,0



Schodový profil Küberit 811 pro krytiny do 10,5mm (šroubovací)

Küberit SB

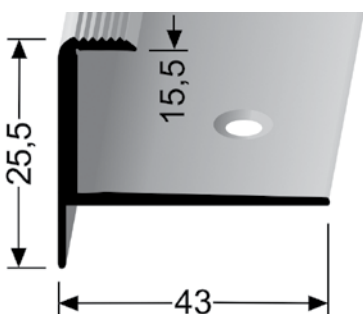


Schodový profil pro zasunutí podlah. krytiny o tloušťce do 10,5mm. Je určen k ochraně hrany schodu a jejímu estetickému ukončení. Zátěž \gg

barva	délka	kat.číslo	
ELOXOVANÉ PROFILY – šroubovací			
stříbro F4	250 cm	317 21 044	630,0
sahara F9	250 cm	317 21 094	630,0
zlato F5	250 cm	317 21 054	683,0
bronz F6	250 cm	317 21 064	683,0
imit. nerezí F2	250 cm	317 21 024	683,0

Schodový profil Küberit 813 pro krytiny do 15,5mm (šroubovací)

Küberit SB



Schodový profil pro zasunutí podlah. krytiny o tloušťce do 15,5mm. Je určen k ochraně hrany schodu a jejímu estetickému ukončení. Zátěž \gg

barva	délka	kat.číslo	
ELOXOVANÉ PROFILY – šroubovací			
stříbro F4	250 cm	317 23 044	697,0
bronz F6	250 cm	317 23 064	762,0
imit. nerezí F2	250 cm	317 23 024	762,0

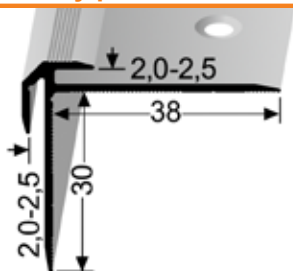
QR ceník



AL profily SCHODOVÉ / pro lino, vinyl, PVC a koberce

Schodový profil Küberit 832 pro krytiny 2 - 2,5 mm (šroubovací)

Küberit SB

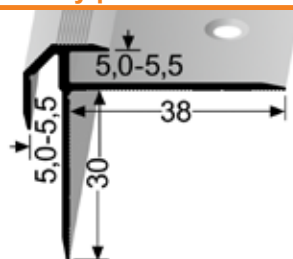


Schodový profil pro zasunutí podlah. krytiny o tloušťce 2 - 2,5 mm. Je určen k ochraně hrany schodu a jejímu estetickému ukončení. Zátěž ↗↘

barva	délka	kat.číslo	
ELOXOVANÉ PROFILY – šroubovací			
stříbro F4	250 cm	323 832 004 4	940,0
sahara F9	250 cm	323 832 009 4	940,0
zlato F5	250 cm	323 832 005 4	1066,0
bronz F6	250 cm	323 832 006 4	1066,0
imit. nerez F2	250 cm	323 832 002 4	1066,0

Schodový profil Küberit 835 pro krytiny 5 - 5,5 mm (šroubovací)

Küberit SB

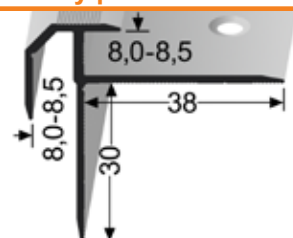


Schodový profil pro zasunutí podlah. krytiny o tloušťce 5 - 5,5 mm. Je určen k ochraně hrany schodu a jejímu estetickému ukončení. Zátěž ↗↘

barva	délka	kat.číslo	
ELOXOVANÉ PROFILY – šroubovací			
stříbro F4	250 cm	323 835 004 4	997,0
sahara F9	250 cm	323 835 009 4	997,0
zlato F5	250 cm	323 835 005 4	1118,0
bronz F6	250 cm	323 835 006 4	1118,0
imit. nerez F2	250 cm	323 835 002 4	1118,0

Schodový profil Küberit 838 pro krytiny 8 - 8,5 mm (šroubovací)

Küberit SB

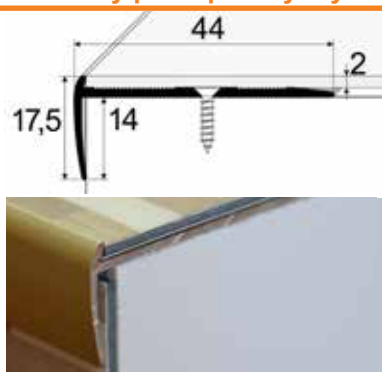


Schodový profil pro zasunutí podlah. krytiny o tloušťce 8 - 8,5 mm. Je určen k ochraně hrany schodu a jejímu estetickému ukončení. Zátěž ↗↘

barva	délka	kat.číslo	
ELOXOVANÉ PROFILY – šroubovací			
stříbro F4	250 cm	323 838 004 4	1046,0
sahara F9	250 cm	323 838 009 4	1046,0
zlato F5	250 cm	323 838 005 4	1183,0
bronz F6	250 cm	323 838 006 4	1183,0
imit. nerez F2	250 cm	323 838 002 4	1183,0

Schodový profil pro krytiny do 2 mm (šroubovací)

SB

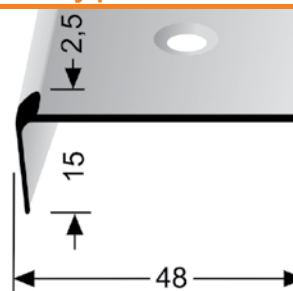


Schodový profil pro ukončení podlahové krytiny o tloušťce do 2 mm. Je určen k ochraně hrany schodu a jejímu estetickému ukončení. Zátěž ↗↘

barva	délka	kat.číslo	délka	kat.číslo	
ELOXOVANÉ PROFILY – šroubovací					
zlatá E00	270 cm	C-25-2700	675,0		
stříbro E01	270 cm	C-25-2701	675,0	120 cm	C-25-1201 326,0
šampaň E02	270 cm	C-25-2702	675,0	120 cm	C-25-1202 326,0
bronz E03	270 cm	C-25-2703	675,0		
inox hl. E71	270 cm	C-25-2771	675,0	120 cm	C-25-1271 326,0

Schodový profil Küberit 859 pro krytiny do 2,5 mm (šroubovací)

Küberit SB



Schodový profil pro ukončení podlah. krytiny o tloušťce 2,5 mm. Je určen k ochraně hrany schodu a jejímu estetickému ukončení. Zátěž ↗↘

barva	délka	kat.číslo	
ELOXOVANÉ PROFILY – šroubovací			
stříbro F4	250 cm	3 23 59 04 4	673,0
sahara F9	250 cm	3 23 59 09 4	673,0
zlato F5	250 cm	3 23 59 05 4	750,0
bronz F6	250 cm	3 23 59 06 4	750,0
imit. nerez F2	250 cm	3 23 59 02 4	750,0

AL profily SCHODOVÉ / pro lino, vinyl, PVC a koberce

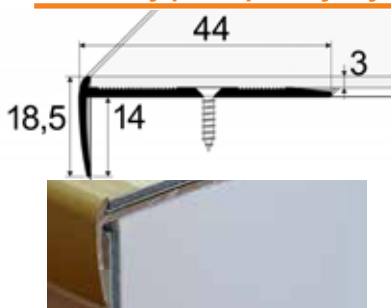
QR ceník



AL profily SCHODOVÉ / pro lino, vinyl, PVC a koberce

Schodový profil pro krytiny do 3 mm (šroubovací)

SB

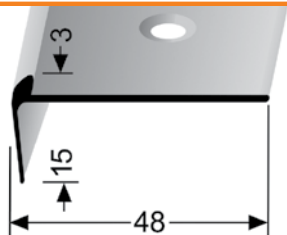


Schodový profil pro ukončení podlahové krytiny o tloušťce do 3 mm. Je určen k ochraně hrany schodu a jejímu estetickému ukončení. Zátěž ↗

barva	délka	kat.číslo	délka	kat.číslo	
ELOXOVANÉ PROFILY – šroubovací					
zlatá E00	270 cm	C-26-2700	688,0	120 cm	C-26-1200 328,0
stříbro E01	270 cm	C-26-2701	688,0	120 cm	C-26-1201 328,0
šampaň E02	270 cm	C-26-2702	688,0	120 cm	C-26-1202 328,0
bronz E03	270 cm	C-26-2703	688,0	120 cm	C-26-1203 328,0
inox hl. E71	270 cm	C-26-2771	688,0	120 cm	C-26-1271 328,0

Schodový profil Küberit 860 pro krytiny do 3 mm (šroubovací)

Küberit SB

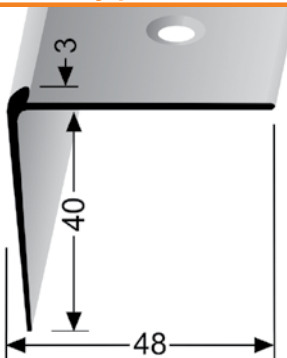


Schodový profil pro ukončení podlah. krytiny o tloušťce 3 mm. Je určen k ochraně hrany schodu a jejímu estetickému ukončení. Zátěž ↗

ELOXOVANÉ PROFILY – šroubovací					
stříbro F4	250 cm	3 23 60 04 4	683,0		
sahara F9	250 cm	3 23 60 09 4	683,0		
zlato F5	250 cm	3 23 60 05 4	758,0		
bronz F6	250 cm	3 23 60 06 4	758,0		
imit. nerezí F2	250 cm	3 23 60 02 4	758,0		

Schodový profil Küberit 862 pro krytiny do 3 mm (šroubovací)

Küberit SB

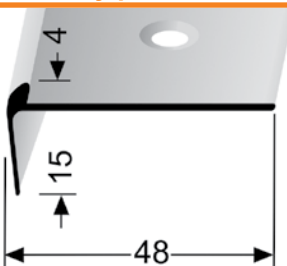


Schodový profil pro ukončení podlah. krytiny o tloušťce 3 mm. Je určen k ochraně hrany schodu a jejímu estetickému ukončení. Zátěž ↗

ELOXOVANÉ PROFILY – šroubovací					
stříbro F4	250 cm	3 23 62 04 4	878,0		
sahara F9	250 cm	3 23 62 09 4	878,0		
zlato F5	250 cm	3 23 62 05 4	990,0		
bronz F6	250 cm	3 23 62 06 4	990,0		
imit. nerezí F2	250 cm	3 23 62 02 4	990,0		

Schodový profil Küberit 861 pro krytiny do 4 mm (šroubovací)

Küberit SB

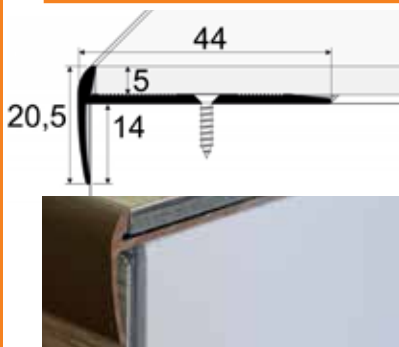


Schodový profil pro ukončení podlah. krytiny o tloušťce 4 mm. Je určen k ochraně hrany schodu a jejímu estetickému ukončení. Zátěž ↗

ELOXOVANÉ PROFILY – šroubovací					
stříbro F4	250 cm	3 23 61 04 4	695,0		
sahara F9	250 cm	3 23 61 09 4	695,0		
zlato F5	250 cm	3 23 61 05 4	770,0		
bronz F6	250 cm	3 23 61 06 4	770,0		
imit. nerezí F2	250 cm	3 23 61 02 4	770,0		

Schodový profil pro krytiny do 5 mm (šroubovací)

SB

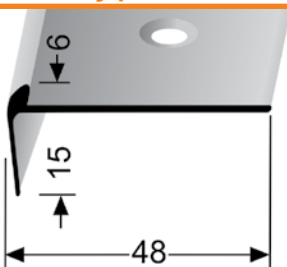


Schodový profil pro ukončení podlahové krytiny o tloušťce do 5 mm. Je určen k ochraně hrany schodu a jejímu estetickému ukončení. Zátěž ↗

ELOXOVANÉ PROFILY – šroubovací					
zlatá E00	270 cm	C-27-2700	685,0	120 cm	C-27-1200 344,0
stříbro E01	270 cm	C-27-2701	685,0	120 cm	C-27-1201 344,0
šampaň E02	270 cm	C-27-2702	685,0	120 cm	C-27-1202 344,0
bronz E03	270 cm	C-27-2703	685,0		

Schodový profil Küberit 864 pro krytiny do 6 mm (šroubovací)

Küberit SB



Schodový profil pro ukončení podlah. krytiny o tloušťce 6 mm. Je určen k ochraně hrany schodu a jejímu estetickému ukončení. Zátěž ↗

ELOXOVANÉ PROFILY – šroubovací					
stříbro F4	250 cm	3 23 64 04 4	729,0		
sahara F9	250 cm	3 23 64 09 4	729,0		
zlato F5	250 cm	3 23 64 05 4	788,0		
bronz F6	250 cm	3 23 64 06 4	788,0		
imit. nerezí F2	250 cm	3 23 64 02 4	788,0		

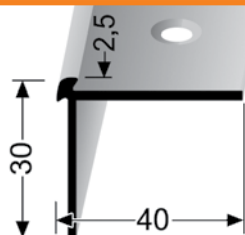
QR ceník



AL profily SCHODOVÉ / pro lino, vinyl, PVC a koberce

Schodový profil Küberit 870 pro krytiny do 2,5 mm (šroubovací)

Küberit SB

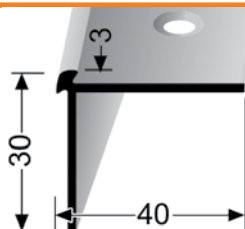


Schodový profil pro ukončení podlah. krytiny o tloušťce do 2,5mm. Je určen k ochraně hrany schodu a jejímu estetickému ukončení. Zátěž ↗↘

barva	délka	kat.číslo	
ELOXOVANÉ PROFILY – šroubovací			
stříbro F4	250 cm	3 23 70 04 4	760,0
sahara F9	250 cm	3 23 70 09 4	760,0
zlato F5	250 cm	3 23 70 05 4	844,0
bronz F6	250 cm	3 23 70 06 4	844,0
imit. nerez F2	250 cm	3 23 70 02 4	844,0

Schodový profil Küberit 871 pro krytiny do 3 mm (šroubovací)

Küberit SB

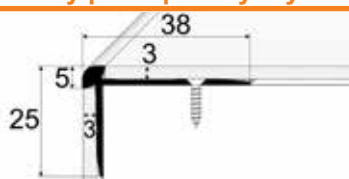


Schodový profil pro ukončení podlah. krytiny o tloušťce do 3mm. Je určen k ochraně hrany schodu a jejímu estetickému ukončení. Zátěž ↗↘

barva	délka	kat.číslo	
ELOXOVANÉ PROFILY – šroubovací			
stříbro F4	250 cm	3 23 71 04 4	770,0
sahara F9	250 cm	3 23 71 09 4	770,0
zlato F5	250 cm	3 23 71 05 4	855,0
bronz F6	250 cm	3 23 71 06 4	855,0
imit. nerez F2	250 cm	3 23 71 02 4	855,0

Schodový profil pro krytiny do 3 mm (šroubovací)

SB

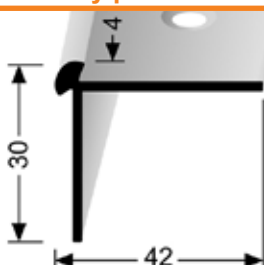


Schodový profil pro ukončení podlahové krytiny o tloušťce do 3 mm. Je určen k ochraně hrany schodu a jejímu estetickému ukončení. Zátěž ↗↘

barva	délka	kat.číslo	délka	kat.číslo	
ELOXOVANÉ PROFILY – šroubovací					
zlatá E00	270 cm	C-28-2700	730,0	120 cm	C-28-1200 347,0
stříbro E01	270 cm	C-28-2701	730,0	120 cm	C-28-1201 347,0
šampaň E02	270 cm	C-28-2702	730,0	120 cm	C-28-1202 347,0
bronz E03	270 cm	C-28-2703	771,0	120 cm	C-28-1203 366,0
inox hl. E71	270 cm	C-28-2771	730,0	120 cm	C-28-1271 347,0

Schodový profil Küberit 872 pro krytiny do 4 mm (šroubovací)

Küberit SB

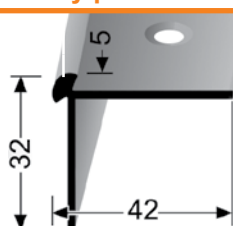


Schodový profil pro ukončení podlah. krytiny o tloušťce do 4mm. Je určen k ochraně hrany schodu a jejímu estetickému ukončení. Zátěž ↗↘

barva	délka	kat.číslo	
ELOXOVANÉ PROFILY – šroubovací			
stříbro F4	250 cm	323 872 004 4	798,0
sahara F9	250 cm	323 872 009 4	798,0
zlato F5	250 cm	323 872 005 4	873,0
bronz F6	250 cm	323 872 006 4	873,0
imit. nerez F2	250 cm	323 872 002 4	873,0

Schodový profil Küberit 873 pro krytiny do 5 mm (šroubovací)

Küberit SB

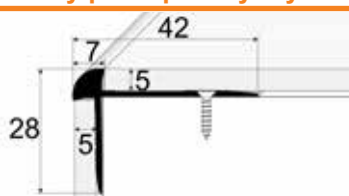


Schodový profil pro ukončení podlah. krytiny o tloušťce do 5mm. Je určen k ochraně hrany schodu a jejímu estetickému ukončení. Zátěž ↗↘

barva	délka	kat.číslo	
ELOXOVANÉ PROFILY – šroubovací			
stříbro F4	250 cm	3 23 73 04 4	841,0
sahara F9	250 cm	3 23 73 09 4	841,0
zlato F5	250 cm	3 23 73 05 4	898,0
bronz F6	250 cm	3 23 73 06 4	898,0
imit. nerez F2	250 cm	3 23 73 02 4	898,0

Schodový profil pro krytiny do 5 mm (šroubovací)

SB

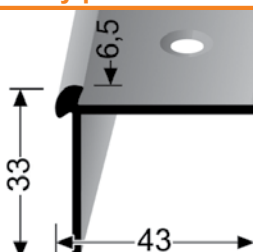


Schodový profil pro ukončení podlahové krytiny o tloušťce do 5 mm. Je určen k ochraně hrany schodu a jejímu estetickému ukončení. Zátěž ↗↘

barva	délka	kat.číslo	délka	kat.číslo	
ELOXOVANÉ PROFILY – šroubovací					
zlatá E00	270 cm	C-29-2700	773,0	120 cm	C-29-1200 366,0
stříbro E01	270 cm	C-29-2701	773,0	120 cm	C-29-1201 366,0
šampaň E02	270 cm	C-29-2702	773,0	120 cm	C-29-1202 366,0
bronz E03	270 cm	C-29-2703	773,0		
inox hl. E71	270 cm	C-29-2771	773,0	120 cm	C-29-1271 366,0

Schodový profil Küberit 874 pro krytiny do 6,5 mm (šroubovací)

Küberit SB



Schodový profil pro ukončení podlah. krytiny o tloušťce do 6,5mm. Je určen k ochraně hrany schodu a jejímu estetickému ukončení. Zátěž ↗↘

barva	délka	kat.číslo	
ELOXOVANÉ PROFILY – šroubovací			
stříbro F4	250 cm	3 23 74 04 4	900,0
sahara F9	250 cm	3 23 74 09 4	900,0
zlato F5	250 cm	3 23 74 05 4	1000,0
bronz F6	250 cm	3 23 74 06 4	1000,0
imit. nerez F2	250 cm	3 23 74 02 4	1000,0

AL profily SCHODOVÉ / pro lino, vinyl, PVC a koberce

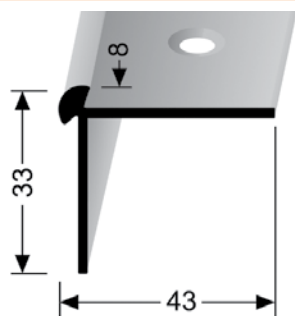
QR ceník



AL profily SCHODOVÉ / pro lino, vinyl, PVC a koberce

Schodový profil Küberit 875 pro krytiny do 8 mm (šroubovací)

Küberit SB

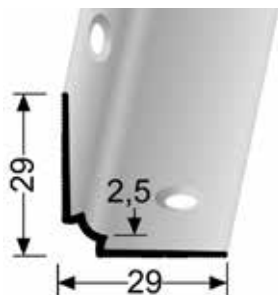


Schodový profil pro ukončení podlah. krytiny o tloušťce do 8 mm. Je určen k ochraně hrany schodu a jejímu estetickému ukončení. Zátěž ↗↗

barva	délka	kat. číslo	
ELOXOVANÉ PROFILY – šroubovací			
stříbro F4	250 cm	3 23 75 04 4	995,0
sahara F9	250 cm	3 23 75 09 4	995,0
zlato F5	250 cm	3 23 75 05 4	1084,0
bronz F6	250 cm	3 23 75 06 4	1084,0
imit. nerezí F2	250 cm	3 23 75 02 4	1084,0

Schodový vnitřní profil Küberit 870 IW pro krytiny do 2,5 mm (šroubovací)

Küberit SB

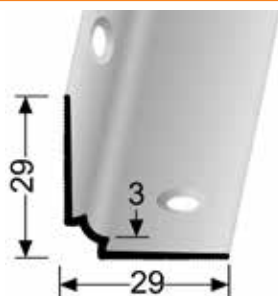


Schodový profil pro estetické spojení podlahové krytiny o tloušťce do 2,5 mm ve vnitřní hraně schodů. Zátěž ↗

barva	délka	kat. číslo	
ELOXOVANÉ PROFILY – šroubovací			
stříbro F4	250 cm	323 870 804 4	598,0
sahara F9	250 cm	323 870 809 4	598,0
zlato F5	250 cm	323 870 805 4	657,0
bronz F6	250 cm	323 870 806 4	657,0
imit. nerezí F2	250 cm	323 870 802 4	657,0

Schodový vnitřní profil Küberit 871 IW pro krytiny do 3 mm (šroubovací)

Küberit SB

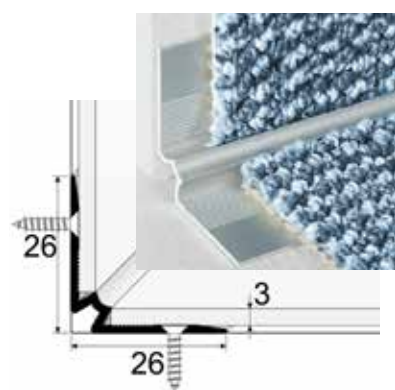


Schodový profil pro estetické spojení podlahové krytiny o tloušťce do 3 mm ve vnitřní hraně schodů. Zátěž ↗

barva	délka	kat. číslo	
ELOXOVANÉ PROFILY – šroubovací			
stříbro F4	250 cm	323 871 804 4	600,0
sahara F9	250 cm	323 871 809 4	600,0
zlato F5	250 cm	323 871 805 4	666,0
bronz F6	250 cm	323 871 806 4	666,0
imit. nerezí F2	250 cm	323 871 802 4	666,0

Schodový vnitřní profil pro krytiny do 3 mm (šroubovací)

SB

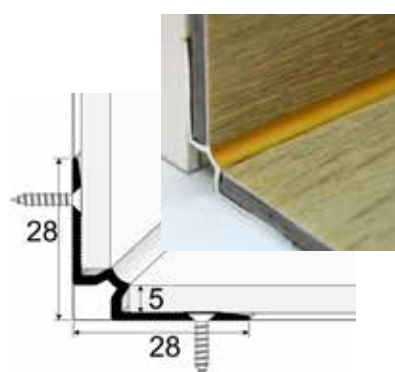


Estetická vnitřní schodová hrana pro spojení podlahové krytiny o tloušťce do 3 mm uvnitř schodu. Pro kombinaci se schodovými hranami. Zátěž ↗

barva	délka	kat. číslo	délka	kat. číslo	
ELOXOVANÉ PROFILY – šroubovací					
zlatá E00			120 cm	C-30-1200	261,0
šampaň E02	270 cm	C-30-2702	550,0	120 cm	C-30-1202
bronz E03	270 cm	C-30-2703	550,0		

Schodový vnitřní profil pro krytiny do 5 mm (šroubovací)

SB



Estetická vnitřní schodová hrana pro spojení podlahové krytiny o tloušťce do 5 mm uvnitř schodu. Pro kombinaci se schodovými hranami. Zátěž ↗

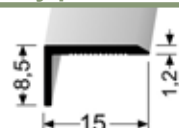
barva	délka	kat. číslo	délka	kat. číslo	
ELOXOVANÉ PROFILY – šroubovací					
zlatá E00	270 cm	C-31-2700	571,0	120 cm	C-31-1200
stříbro E01	270 cm	C-31-2701	571,0	120 cm	C-31-1201
šampaň E02	270 cm	C-31-2702	571,0	120 cm	C-31-1202
bronz E03	270 cm	C-31-2703	571,0		
inox hl. E71	270 cm	C-31-2771	571,0	120 cm	C-31-1271

QR ceník



AL profily SCHODOVÉ / samolepící a šroubovací

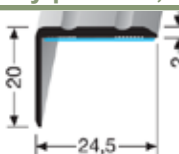
Schodový profil 15 x 8,5 mm - Küberit 238 U hladký, nevrtaný



Hliníkový nevrtaný schodový profil pro přilepení na hranu schodu, lemování konvertorů, případně stěnový roh, ...

barva	délka	kat. číslo	
imit. nerezí kart. F2G	270 cm	216 38 025	456,0
stříbrný F4	270 cm	216 38 045	369,0

Schodový profil 24,5x20 mm - Küberit 235 SK SBS (samolepící)

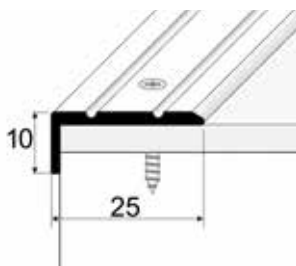


Hliníková schodová hrana samolepící, která má dvě protiskluzové drážky. Je určena pro krytí schodových hran, olemování podlahových konvertorů, aj.

černá F16	300 cm	2152357018	729,0
bílá F15	300 cm	2152357158	729,0

Schodová hrana 25 x 10 mm (šroubovací , samolepící)

SB



Schodový profil 25x10 mm s upevněním šrouby nebo samolepící. Je vhodný k estetické ochraně hrany schodu. Je opatřen dvěma protiskluznými drážkami. Zátěž

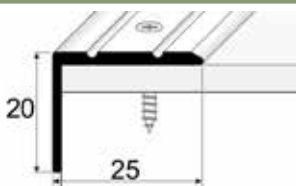
barva	délka	kat. číslo		délka	kat. číslo	
ELOXOVANÉ PROFILY – šroubovací						
zlatá E00	270 cm	3-31-2700	392,0	120 cm	3-31-1200	185,0
stříbro E01	270 cm	3-31-2701	392,0	120 cm	3-31-1201	185,0
šampaň E02	270 cm	3-31-2702	392,0	120 cm	3-31-1202	185,0
bronz E03	270 cm	3-31-2703	415,0	120 cm	3-31-1203	196,0
inox kart. E07	270 cm	3-31-2707	430,0	120 cm	3-31-1207	218,0

ELOXOVANÉ PROFILY – samolepící						
zlatá E00	270 cm	3-31-2700 2	432,0	120 cm	3-31-1200 2	190,0
stříbro E01	270 cm	3-31-2701 2	432,0	120 cm	3-31-1201 2	190,0
šampaň E02	270 cm	3-31-2702 2	432,0	120 cm	3-31-1202 2	190,0
bronz E03	270 cm	3-31-2703 2	455,0	120 cm	3-31-1203 2	200,0
oliva E04	270 cm	3-31-2704 2	455,0	120 cm	3-31-1204 2	200,0
inox kart. E07	270 cm	3-31-2707 2	476,0	120 cm	3-31-1207 2	222,0
sahara E20	270 cm	3-31-2720 2	432,0	120 cm	3-31-1220 2	190,0

PROFILY S FÓLIÍ – samolepící						
buk E08	270 cm	3102-E08-270	690,0	120 cm	3102-E08-120	303,0
třešeň P23	270 cm	3102-P23-270	690,0	120 cm	3102-P23-120	303,0
ořech P24	270 cm	3102-P24-270	690,0	120 cm	3102-P24-120	303,0
dub světlý P25	270 cm	3102-P25-270	690,0	120 cm	3102-P25-120	303,0
teak antik P21	270 cm	3102-P21-270	690,0	120 cm	3102-P21-120	303,0
javor P22	270 cm	3102-P22-270	690,0	120 cm	3102-P22-120	303,0
dub bílý P26	270 cm	3102-P26-270	690,0	120 cm	3102-P26-120	303,0
dub P25A	270 cm	3102-P25A-270	690,0	120 cm	3102-P25A-120	303,0
wenge P02	270 cm	3102-P02-270	690,0	120 cm	3102-P02-120	303,0
dub rustical P62	270 cm	3102-P62-270	690,0	120 cm	3102-P62-120	303,0
dub béžový H62	270 cm	3102-H62-270	690,0	120 cm	3102-H62-120	303,0
dub šedý H61	270 cm	3102-H61-270	690,0	120 cm	3102-H61-120	303,0
dub krémový H64	270 cm	3102-H64-270	690,0	120 cm	3102-H64-120	303,0
dub sv. šedý H65	270 cm	3102-H65-270	690,0	120 cm	3102-H65-120	303,0
ořech H81	270 cm	3102-H81-270	690,0	120 cm	3102-H81-120	303,0
dub mocca 902	270 cm	3-31-27902 2	690,0	120 cm	3-31-12902 2	303,0
buk rose E48	270 cm	3-31-2748 2	690,0	120 cm	3-31-1248 2	303,0
buk světlý E28	270 cm	3-31-2728 2	690,0	120 cm	3-31-1228 2	303,0
buk červený E38	270 cm	3-31-2738 2	690,0	120 cm	3-31-1238 2	303,0
dub E09	270 cm	3-31-2709 2	690,0	120 cm	3-31-1209 2	303,0
dub světlý E29	270 cm	3-31-2729 2	690,0	120 cm	3-31-1229 2	303,0
olše E23	270 cm	3-31-2723 2	690,0	120 cm	3-31-1223 2	303,0
třešeň E22	270 cm	3-31-2722 2	690,0			
mahagon E24				120 cm	3-31-1224 2	303,0
javor E25	270 cm	3-31-2725 2	690,0	120 cm	3-31-1225 2	303,0
borovice E30	270 cm	3-31-2730 2	690,0			
borovice bílá E35	270 cm	3-31-2735 2	690,0	120 cm	3-31-1235 2	303,0
hikora E32	270 cm	3-31-2732 2	690,0	120 cm	3-31-1232 2	303,0
afrezia E33	270 cm	3-31-2733 2	690,0	120 cm	3-31-1233 2	303,0
dub bělený E901	270 cm	3-31-27901 2	690,0	120 cm	3-31-12901 2	303,0
dub antik E903	270 cm	3-31-27903 2	690,0	120 cm	3-31-12903 2	303,0
dub arctic E904	270 cm	3-31-27904 2	690,0	120 cm	3-31-12904 2	303,0
dub topaz E14	270 cm	3-31-2714 2	690,0	120 cm	3-31-1214 2	303,0
dub vanila E15	270 cm	3-31-2715 2	690,0	120 cm	3-31-1215 2	303,0
dub drásaný P301	270 cm	3102-P301-270	690,0	120 cm	3102-P301-120	303,0

Schodová hrana 25 x 20 mm (šroubovací , samolepící)

SB



Schodový profil 25x20 mm s upevněním šrouby nebo samolepící. Je vhodný k estetické ochraně hrany schodu. Je opatřen dvěma protiskluznými drážkami. Zátěž

ELOXOVANÉ PROFILY – šroubovací						
zlatá E00	270 cm	3-36-2700	542,0	120 cm	3-36-1200	234,0
stříbro E01	270 cm	3-36-2701	542,0	120 cm	3-36-1201	234,0
šampaň E02	270 cm	3-36-2702	542,0	120 cm	3-36-1202	234,0
bronz E03	270 cm	3-36-2703	573,0	120 cm	3-36-1203	246,0
inox kart. E07	270 cm	3-36-2707	594,0	120 cm	3-36-1207	259,0

ELOXOVANÉ PROFILY – samolepící						
zlatá E00	270 cm	3-36-2700 2	550,0	120 cm	3-36-1200 2	237,0
stříbro E01	270 cm	3-36-2701 2	550,0	120 cm	3-36-1201 2	237,0
šampaň E02	270 cm	3-36-2702 2	550,0	120 cm	3-36-1202 2	237,0
bronz E03	270 cm	3-36-2703 2	582,0	120 cm	3-36-1203 2	249,0
oliva E04	270 cm	3-36-2704 2	582,0	120 cm	3-36-1204 2	249,0
inox kart. E07	270 cm	3-36-2707 2	640,0	120 cm	3-36-1207 2	295,0
sahara E20	270 cm	3-36-2720 2	550,0	120 cm	3-36-1220 2	237,0



AL profily SCHODOVÉ / samolepící a šroubovací

Schodová hrana 25 x 20 mm (šroubovací , samolepící) - POKRAČOVÁNÍ str. 18

SB

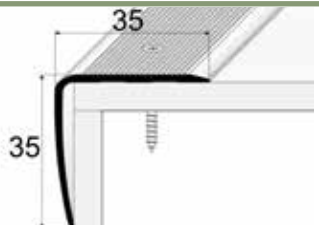


Schodový profil 25x20mm s upevněním šrouby nebo samolepící. Je vhodný k estetické ochraně hrany schodu. Je opatřen dvěma protiskluznými drážkami. Zátěž ☞☞

barva	délka	kat.číslo	délka	kat.číslo	
PROFILY S FÓLÍÍ – samolepící					
buk E08	270 cm	3202-E08-270	771,0	120 cm	3202-E08-120 330,0
třešeň P23	270 cm	3202-P23-270	771,0	120 cm	3202-P23-120 330,0
ořech P24	270 cm	3202-P24-270	771,0	120 cm	3202-P24-120 330,0
dub světlý P25	270 cm	3202-P25-270	771,0	120 cm	3202-P25-120 330,0
teak antik P21	270 cm	3202-P21-270	771,0	120 cm	3202-P21-120 330,0
javor P22	270 cm	3202-P22-270	771,0	120 cm	3202-P22-120 330,0
dub bílý P26	270 cm	3202-P26-270	771,0	120 cm	3202-P26-120 330,0
dub P25A	270 cm	3202-P25A-270	771,0	120 cm	3202-P25A-120 330,0
wenge P02	270 cm	3202-P02-270	771,0	120 cm	3202-P02-120 330,0
dub rustical P62	270 cm	3202-P62-270	771,0	120 cm	3202-P62-120 330,0
dub béžový H62	270 cm	3202-H62-270	771,0	120 cm	3202-H62-120 330,0
dub šedý H61	270 cm	3202-H61-270	771,0	120 cm	3202-H61-120 330,0
dub krémový H64	270 cm	3202-H64-270	771,0	120 cm	3202-H64-120 330,0
dub sv. šedý H65	270 cm	3202-H65-270	771,0	120 cm	3202-H65-120 330,0
ořech H81	270 cm	3202-H81-270	771,0	120 cm	3202-H81-120 330,0
dub mocca 902	270 cm	3-36-27902 2	771,0	120 cm	3-36-12902 2 330,0
buk rose E48	270 cm	3-36-2748 2	771,0	120 cm	3-36-1248 2 330,0
buk světlý E28	270 cm	3-36-2728 2	771,0	120 cm	3-36-1228 2 330,0
buk červený E38	270 cm	3-36-2738 2	771,0		
dub E09	270 cm	3-36-2709 2	771,0	120 cm	3-36-1209 2 330,0
dub světlý E29	270 cm	3-36-2729 2	771,0	120 cm	3-36-1229 2 330,0
olše E23	270 cm	3-36-2723 2	771,0	120 cm	3-36-1223 2 330,0
třešeň E22	270 cm	3-36-2722 2	771,0		
mahagon E24	270 cm	3-36-2724 2	771,0	120 cm	3-36-1224 2 330,0
javor E25	270 cm	3-36-2725 2	771,0	120 cm	3-36-1225 2 330,0
borovice E30	270 cm	3-36-2730 2	771,0		
borovice bílá E35	270 cm	3-36-2735 2	771,0	120 cm	3-36-1235 2 330,0
hikora E32	270 cm	3-36-2732 2	771,0	120 cm	3-36-1232 2 330,0
afrezia E33	270 cm	3-36-2733 2	771,0	120 cm	3-36-1233 2 330,0
dub bělený E901	270 cm	3-36-27901 2	771,0	120 cm	3-36-12901 2 330,0
dub antik E903	270 cm	3-36-27903 2	771,0	120 cm	3-36-12903 2 330,0
dub arctic E904	270 cm	3-36-27904 2	771,0	120 cm	3-36-12904 2 330,0
dub topaz E14	270 cm	3-36-2714 2	771,0	120 cm	3-36-1214 2 330,0
dub vanila E15	270 cm	3-36-2715 2	771,0	120 cm	3-36-1215 2 330,0
dub drásaný P301	270 cm	3202- P301-270	771,0	120 cm	3202- P301-120 330,0

Schodová hrana 35 x 35 mm (šroubovací, samolepící)

SB

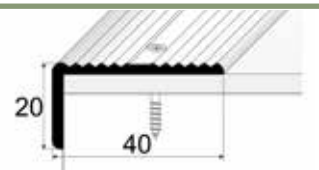


Schodový profil 35x35mm s kulatou hranou, se šrouby posunutými od hrany schodu. Na nášlapné straně je opatřen protiskluznými drážkami. Zátěž ☞☞

ELOXOVANÉ PROFILY – šroubovací					
stříbro E01	270 cm	3-41-2701	559,0	120 cm	3-41-1201 272,0
šampaň E02	270 cm	3-41-2702	559,0	120 cm	3-41-1202 272,0
sahara E20	270 cm	3-41-2720	559,0	120 cm	3-41-1220 272,0
inox kart. E07	270 cm	3-41-2707	615,0	120 cm	3-41-1207 299,0
ELOXOVANÉ PROFILY – samolepící					
zlatá E00	270 cm	3-41-2700 2	550,0		
stříbro E01	270 cm	3-41-2701 2	550,0	120 cm	3-41-1201 2 266,0
šampaň E02	270 cm	3-41-2702 2	550,0	120 cm	3-41-1202 2 266,0
sahara E20	270 cm	3-41-2720 2	550,0	120 cm	3-41-1220 2 266,0
inox kart. E07	270 cm	3-41-2707 2	607,0	120 cm	3-41-1207 2 295,0

Schodová hrana 40 x 20 mm, šroubovací

SB



Schodový profil 40x20mm šroubovací nebo nevrtaný. Je určen k ochraně hrany schodu. Na nášlapné straně je opatřen protiskluznými drážkami. Zátěž ☞☞

ELOXOVANÉ PROFILY – šroubovací			
zlatá E00	270 cm	3-33-2700	732,0
stříbro E01	270 cm	3-33-2701	732,0
šampaň E02	270 cm	3-33-2702	732,0
bronz E03	270 cm	3-33-2703	732,0

Schodová hrana 41 x 27 mm (šroubovací, samolepící)

SB



Schodový profil 41x27mm s kulatou hranou, se šrouby posunutými od hrany schodu. Na nášlapné straně je opatřen protiskluznými drážkami. Zátěž ☞☞

ELOXOVANÉ PROFILY – šroubovací					
zlatá E00				120 cm	3-42-1200 281,0
stříbro E01	270 cm	3-42-2701	589,0	120 cm	3-42-1201 281,0
šampaň E02	270 cm	3-42-2702	589,0	120 cm	3-42-1202 281,0
sahara E20	270 cm	3-42-2720	589,0	120 cm	3-42-1220 281,0
inox kart. E07	270 cm	3-42-2707	649,0	120 cm	3-42-1207 308,0
ELOXOVANÉ PROFILY – samolepící					
zlatá E00	270 cm	3-42-2700 2	580,0		
stříbro E01	270 cm	3-42-2701 2	580,0	120 cm	3-42-1201 2 274,0
šampaň E02	270 cm	3-42-2702 2	580,0	120 cm	3-42-1202 2 274,0
sahara E20	270 cm	3-42-2720 2	580,0	120 cm	3-42-1220 2 274,0
inox kart. E07	270 cm	3-42-2707 2	636,0	120 cm	3-42-1207 2 303,0

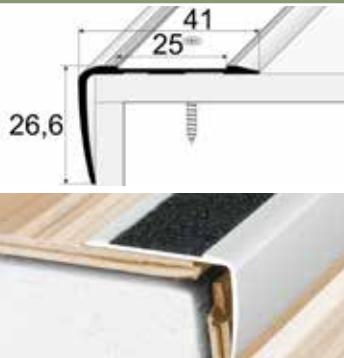
QR ceník



AL profily SCHODOVÉ / samolepící a šroubovací

Schodová hrana 41 x 27 mm s protiskluznou páskou, šroubovací

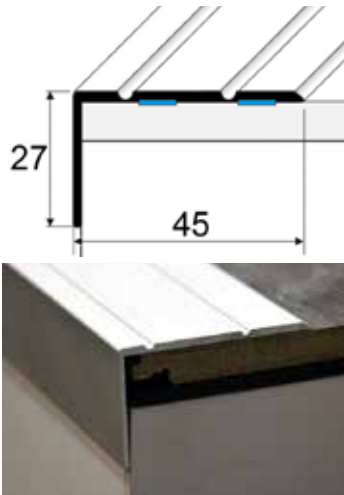
SB



Schodový profil 41x27 mm šroubovací. Je určen k ochraně hrany schodu. Na nášlapné straně je opatřen protiskluznou samolepící páskou v černé barvě. Zátěž ⚡

ELOXOVANÉ PROFILY – šroubovací						
zlatá E00	270 cm	3-44-2700	782,0	120 cm	3-44-1200	366,0
stříbro E01	270 cm	3-44-2701	782,0	120 cm	3-44-1201	366,0
šampaň E02	270 cm	3-44-2702	782,0	120 cm	3-44-1202	366,0
bronz E03	270 cm	3-44-2703	826,0			
sahara E20	270 cm	3-44-2720	782,0	120 cm	3-44-1220	366,0
inox kart. E07	270 cm	3-44-2707	862,0	120 cm	3-44-1207	404,0

Schodová hrana 45 x 27 mm (samolepící)

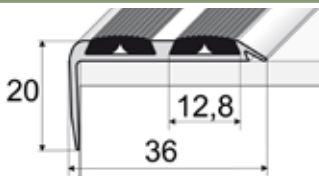


Schodový profil 45x27 mm samolepící. Je určen k ochraně hrany schodu. Největší schodový profil na trhu ve foliovaném provedení. Zátěž ⚡

barva	délka	kat.číslo		délka	kat.číslo	
PROFILY ELOXOVANÉ – samolepící						
stříbrná P11	270 cm	3452-E01-270	727,0	120 cm	3452-E01-120	323,0
PROFILY S FÓLIÍ – samolepící						
buk E08	270 cm	3452-E08-270	987,0	120 cm	3452-E08-120	446,0
třešeň P23	270 cm	3452-P23-270	987,0	120 cm	3452-P23-120	446,0
ořech P24	270 cm	3452-P24-270	987,0	120 cm	3452-P24-120	446,0
dub světlý P25	270 cm	3452-P25-270	987,0	120 cm	3452-P25-120	446,0
teak antik P21	270 cm	3452-P21-270	987,0	120 cm	3452-P21-120	446,0
javor P22	270 cm	3452-P22-270	987,0	120 cm	3452-P22-120	446,0
dub bílý P26	270 cm	3452-P26-270	987,0	120 cm	3452-P26-120	446,0
dub P25A	270 cm	3452-P25A-270	987,0	120 cm	3452-P25A-120	446,0
wenge P02	270 cm	3452-P02-270	987,0	120 cm	3452-P02-120	446,0
dub rustical P62	270 cm	3452-P62-270	987,0	120 cm	3452-P62-120	446,0
dub mocca E902				120 cm	3452-E902-120	446,0
dub břízový H62	270 cm	3452-H62-270	987,0	120 cm	3452-H62-120	446,0
dub šedý H61	270 cm	3452-H61-270	987,0	120 cm	3452-H61-120	446,0
dub krémový H64	270 cm	3452-H64-270	987,0	120 cm	3452-H64-120	446,0
ořech H81	270 cm	3452-H81-270	987,0	120 cm	3452-H81-120	446,0
dub drásaný P301	270 cm	3452-P301-270	987,0	120 cm	3452-P301-120	446,0

Schodová hrana 36 x 20 mm s protiskluznými gumami, (šroubovací)

SB

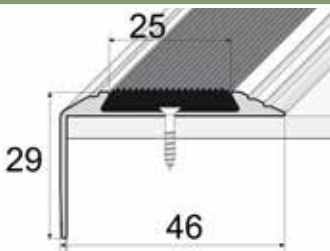


Profil je opatřen vloženými protiskluznými gumami. V místech s vyšší zátěží (vlhko, prach,...) doporučujeme gumičky do profilu vlepít vhodným lepidlem. Zátěž ⚡

ELOXOVANÉ PROFILY – šroubovací						
stříbro E01	270 cm	3-37-2701	627,0	120 cm	3-37-1201	289,0
šampaň E02	270 cm	3-37-2702	627,0	120 cm	3-37-1202	289,0
inox hl. E71	270 cm	3-37-2771	627,0	120 cm	3-37-1271	289,0
sahara E20	270 cm	3-37-2720	627,0	120 cm	3-37-1220	289,0

Schodová hrana 46 x 30 mm s protiskluznou gumou, (šroubovací)

SB

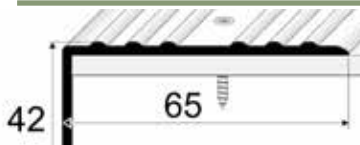


Je opatřen vloženou protiskluznou gumou. V místech s vyšší zátěží (vlhko, prach,...) doporučujeme gumu do profilu vlepít vhodným lepidlem. Zátěž ⚡

ELOXOVANÉ PROFILY – šroubovací						
zlatá E00	270 cm	3-38-2700	675,0	120 cm	3-38-1200	300,0
stříbro E01	270 cm	3-38-2701	675,0	120 cm	3-38-1201	300,0
šampaň E02	270 cm	3-38-2702	675,0	120 cm	3-38-1202	300,0
bronz E03	270 cm	3-38-2703	688,0	120 cm	3-38-1203	318,0

Schodová hrana 65 x 42 mm (šroubovací)

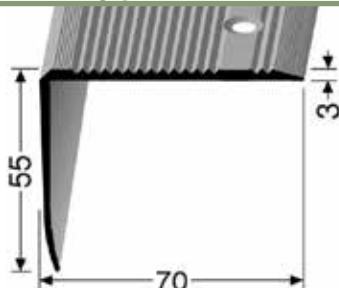
SB



Schodový profil 65x42 mm šroubovací. Je určen k ochraně hrany schodu. Největší schodový profil je na nášlapné straně opatřen protiskluznými vlnkami. Zátěž ⚡

ELOXOVANÉ PROFILY – šroubovací			
stříbro E01	270 cm	3-32-2701	1008,0

Schodový profil 70x55 mm - Küberit 530



Hliníková šroubovací schodová hrana v eloxovaném provedení opatřená protiskluznými drážkami.

imit. nerez F2	250 cm	31630024	1705,0
stříbrný F4	250 cm	31630044	1503,0

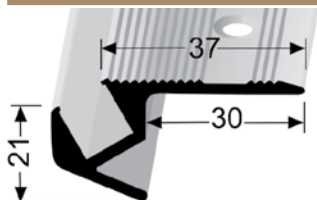
QR ceník



AL profily SCHODOVÉ / pro LED osvětlení

Schodový profil Küberit 891 37 x 21 mm pro LED osvětlení

Küberit SB



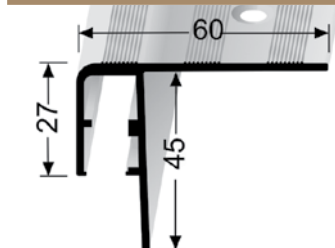
Schodová hrana pro umístění LED diod k osvětlení hrany schodů. Pásek s diodami se vkládá do plastové vložky, která není součástí profilu. Zátěž ⤴

ELOXOVANÉ PROFILY – šroubovací

stříbro F4	250 cm	323 891 004 4	1192,0
sahara F9	250 cm	323 891 009 4	1314,0
zlatá F5	250 cm	323 891 005 4	1314,0
bronz F6	250 cm	323 891 006 4	1314,0
imit. nerez F2	250 cm	323 891 002 4	1314,0

Schodový profil Küberit 890 60 x 27 mm pro LED podsvícení

Küberit SB




Schodová hrana pro umístění LED diod k osvětlení podstupnice schodů. Pásek s diodami se vkládá do plastové vložky, která není součástí profilu. Zátěž ⤴

ELOXOVANÉ PROFILY – šroubovací

stříbro F4	300 cm	3 23 89 04 8	1891,0
sahara F9	300 cm	3 23 89 09 8	1891,0
zlatá F5	300 cm	3 23 89 05 8	1891,0
bronz F6	300 cm	3 23 89 06 8	2111,0
imit. nerez F2	300 cm	3 23 89 02 8	2111,0

Plastová vložka Küberit 894 pro LED diodový pásek

Küberit



Barevná nebo transparentní plastová vložka pro vsunutí pásku s LED diodami a vložení do schodových a soklových profilů.

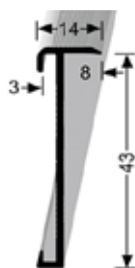
Plastová vložka pro LED osvětlení

transparentní	200 cm	123 891 991 3	398,0
modrá	200 cm	123 891 992 3	398,0
červená	200 cm	123 891 993 3	398,0
zelená	200 cm	123 891 994 3	398,0
mléčná	200 cm	123 891 999 3	504,0

AL profily pro obložení schodů

Schodový profil Küberit 845 pro krytiny do 3 mm (šroubovací)

Küberit SB



Schodový profil je určen nejen k ochraně a zviditelnění hrany schodu, ale také k jejímu estetickému ukončení. Do čelní strany lze vložit krytiny do tloušťky 3 mm. Zátěž ⤴

barva	délka	kat. číslo	
ELOXOVANÉ PROFILY – šroubovací			
stříbrná F4	300 cm	323 845 004 8	1100,0
imit. nerez F2	300 cm	323 845 002 8	1177,0
černá F16	300 cm	323 845 701 8	1315,0

Rohový díl 30x30 cm 845EC

stříbrná F4 30 x 30 cm 223 845 034 9 2209,0

Rohový díl 100x30 cm 845EC-R (pravý)

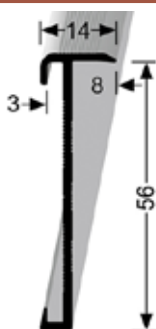
stříbrná F4 100 x 30 cm 223 845 024 9 2573,0

Rohový díl 30x100 cm 845EC-L (levý)

stříbrná F4 30 x 100 cm 223 845 014 9 2573,0

Schodový profil Küberit 846 pro krytiny do 3 mm (šroubovací)

Küberit SB



Schodový profil je určen nejen k ochraně a zviditelnění hrany schodu, ale také k jejímu estetickému ukončení. Do čelní strany lze vložit krytiny do tloušťky 3 mm. Zátěž ⤴

ELOXOVANÉ PROFILY – šroubovací			
stříbrná F4	300 cm	323 846 004 8	1138,0
imit. nerez F2	300 cm	323 846 002 8	1217,0
černá F16	300 cm	323 846 701 8	1354,0

Rohový díl 30x30 cm 846EC

stříbrná F4 30 x 30 cm 223 846 034 9 2209,0

Rohový díl 100x30 cm 846EC-R (pravý)

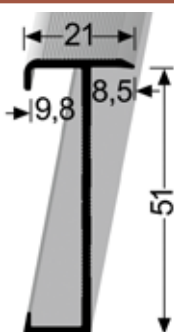
stříbrná F4 100 x 30 cm 223 846 024 9 2573,0

Rohový díl 30x100 cm 846EC-L (levý)

stříbrná F4 30 x 100 cm 223 846 014 9 2573,0

Schodový profil Küberit 847 pro krytiny do 9,8 mm (šroubovací)

Küberit SB



Schodový profil je určen nejen k ochraně a zviditelnění hrany schodu, ale také k jejímu estetickému ukončení. Do čelní strany lze vložit krytiny do tloušťky 9,8 mm. Zátěž ⤴

ELOXOVANÉ PROFILY – šroubovací			
stříbrná F4	300 cm	323 847 004 8	1210,0
imit. nerez F2	300 cm	323 847 002 8	1286,0
černá F16	300 cm	323 847 701 8	1464,0

QR ceník



Hliníkové komponenty pro profily Küberit 845 a 847

 SB


Komponenty pro schodový profil Küberit 845 a 847, které jsou určeny k ochraně a zviditelnění hrany schodu a jejím estetickému ukončení. Zátěž \gg

barva	pro profil	kat.číslo		pro profil	kat.číslo	
Rohový komponent						
stříbrná F4	845 AE	023 845 054 9	655,0	847 AE	023 847 054 9	690,0
imit.nerezi F2	845 AE	023 845 052 9	728,0	847 AE	023 847 052 9	764,0
černá F16	845 AE	023 845 751 9	801,0	847 AE	023 847 751 9	838,0
Ukončení pravé						
stříbrná F4	845 ER	023 845 044 9	539,0	847 ER	023 847 044 9	557,0
imit.nerezi F2	845 ER	023 845 042 9	608,0	847 ER	023 847 042 9	622,0
černá F16	845 ER	023 845 741 9	670,0	847 ER	023 847 741 9	689,0
Ukončení levé						
stříbrná F4	845 EL	023 845 064 9	539,0	847 EL	023 847 064 9	557,0
imit.nerezi F2	845 EL	023 845 062 9	608,0	847 EL	023 847 062 9	622,0
černá F16	845 EL	023 845 761 9	670,0	847 EL	023 847 761 9	689,0

AL dilatační profily / pro lino, vinyl, PVC, laminát a dřevo

Dilatační profil Küberit 316 pro krytiny do 2 mm (šroubovací)

 SB


Profil pro dilataci podlah. krytiny o tloušťce do 2 mm. Je určen pro dilataci podlahových krytin nad konstrukčními dilatacemi podkladu. Zátěž \gg

barva	délka	kat.číslo	
ELOXOVANÉ PROFILY – šroubovací			
stříbro F4	270 cm	317 316 034 5	1517,0
imitace nerez F2	270 cm	317 316 032 5	1570,0

Dilatační profil Küberit 317G pro krytiny do 3 mm (šroubovací, ohýbací)

 SB


Profil pro dilataci podlah. krytiny o tloušťce do 3 mm. Je určen pro dilataci podlahových krytin nad konstrukčními dilatacemi podkladu. Zátěž \gg

barva	délka	kat.číslo	
ELOXOVANÉ PROFILY – šroubovací			
stříbro F4	270 cm	219 317 034 5	1649,0
sahara F9	270 cm	219 317 039 5	1649,0
bronz F6	270 cm	219 317 036 5	1716,0
imitace nerez F2	270 cm	219 317 032 5	1716,0

Dilatační profil Küberit 318G pro krytiny do 4,5 mm (šroubovací, ohýbací)

 SB


Profil pro dilataci podlah. krytiny o tloušťce do 4,5 mm. Je určen pro dilataci podlahových krytin nad konstrukčními dilatacemi podkladu. Zátěž \gg

barva	délka	kat.číslo	
ELOXOVANÉ PROFILY – šroubovací			
stříbro F4	270 cm	219 318 034 5	1848,0
sahara F9	270 cm	219 318 039 5	1848,0
bronz F6	270 cm	219 318 036 5	1919,0
imitace nerez F2	270 cm	219 318 032 5	1919,0

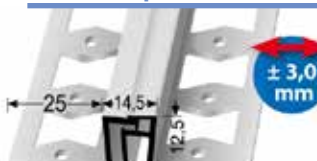
Dilatační profil Küberit 319G pro krytiny do 6 mm (šroubovací, ohýbací)

 SB


Profil pro dilataci podlah. krytiny o tloušťce do 6 mm. Je určen pro dilataci podlahových krytin nad konstrukčními dilatacemi podkladu. Zátěž \gg

barva	délka	kat.číslo	
ELOXOVANÉ PROFILY – šroubovací			
stříbro F4	270 cm	219 319 034 5	1960,0
sahara F9	270 cm	219 319 039 5	1960,0
bronz F6	270 cm	219 319 036 5	2033,0
imitace nerez F2	270 cm	219 319 032 5	2033,0

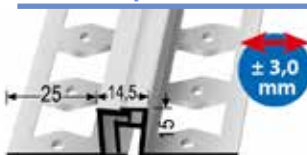
Dilatační profil Küberit 323G pro krytiny do 12,5 mm (šroubovací, ohýbací)

 SB


Profil pro dilataci podlah. krytiny o tloušťce do 12,5 mm. Je určen pro dilataci podlahových krytin nad konstrukčními dilatacemi podkladu. Zátěž \gg

barva	délka	kat.číslo	
ELOXOVANÉ PROFILY – šroubovací			
stříbro F4	270 cm	219 323 034 5	2050,0
imitace nerez F2	270 cm	219 323 032 5	2133,0

Dilatační profil Küberit 324G pro krytiny do 15 mm (šroubovací, ohýbací)

 SB


Profil pro dilataci podlah. krytiny o tloušťce do 15 mm. Je určen pro dilataci podlahových krytin nad konstrukčními dilatacemi podkladu. Zátěž \gg

barva	délka	kat.číslo	
ELELOXOVANÉ PROFILY – šroubovací			
stříbro F4	270 cm	219 324 034 5	2055,0
imitace nerez F2	270 cm	219 324 032 5	2133,0

QR ceník



AL profily UKONČOVACÍ / nájezdové

Ukončovací nájezd 3 mm - (šroubovací, samolepící)

SB



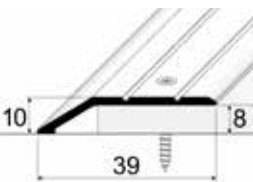
Nájezdový a ukončovací profil vhodný pro krytiny do tloušťky 3 mm (PVC, vinyl, koberce, lino,...). Zátěž ↗



barva	délka	kat.číslo	
ELOXOVANÉ PROFILY – šroubovací			
stříbro E01	270 cm	3-01-2701	408,0
šampaň E02	270 cm	3-01-2702	408,0
inox E07	270 cm	3-01-2707	450,0
ELOXOVANÉ PROFILY – samolepící			
zlatá E00	270 cm	3-01-2700 2	413,0
stříbro E01	270 cm	3-01-2701 2	413,0
šampaň E02	270 cm	3-01-2702 2	413,0
inox E07	270 cm	3-01-2707 2	454,0

Ukončovací nájezd 8 mm - (šroubovací, samolepící)

SB



Nájezdový a ukončovací profil vhodný pro krytiny do tloušťky 8 mm (dřevo, laminát, koberce,...). Zátěž ↗



ELOXOVANÉ PROFILY – šroubovací							
stříbro E01	270 cm	3-11-2701	490,0	bronz E03	270 cm	3-11-2703	490,0
šampaň E02	270 cm	3-11-2702	490,0	inox kart.E07	270 cm	3-11-2707	515,0
ELOXOVANÉ PROFILY – samolepící							
zlatá E00	270 cm	3-11-2700 2	519,0	bronz E03	270 cm	3-11-2703 2	550,0
stříbro E01	270 cm	3-11-2701 2	519,0	inox kart.E07	270 cm	3-11-2707 2	576,0
šampaň E02	270 cm	3-11-2702 2	519,0	oliva E04	270 cm	3-11-2704 2	550,0
PROFILY S FÓLIÍ – samolepící							
buk E08	270 cm	3-11-2708 2	734,0	olše E23	270 cm	3-11-2723 2	734,0
buk světlý E28	270 cm	3-11-2728 2	734,0	eben E4501	270 cm	3-11-274501 2	734,0
dub E09	270 cm	3-11-2709 2	734,0	javor E25	270 cm	3-11-2725 2	734,0
dub světlý E29	270 cm	3-11-2729 2	734,0	dub arctic E904	270 cm	3-11-27904 2	734,0
dub bělený E901	270 cm	3-11-27901 2	734,0	wenge P02	270 cm	4112-P02-270	734,0
dub mocca E902	270 cm	3-11-27902 2	734,0	dub béžový H62	270 cm	4112-H62-270	734,0
dub antik E903	270 cm	3-11-27903 2	734,0	dub šedý H61	270 cm	4112-H61-270	734,0
dub světlý P25	270 cm	4112-P25-270	734,0	dub krémový H64	270 cm	4112-H64-270	734,0
dub P25A	270 cm	4112-P25A-270	734,0				
ořech P24	270 cm	4112-P24-270	734,0				
teak antik P21	270 cm	4112-P21-270	734,0				

Ukončovací nájezd 14 mm - (samolepící)

SB




Nájezdový a ukončovací profil vhodný pro krytiny do tloušťky 14 mm. Zátěž ↗



ELOXOVANÉ PROFILY – samolepící			
zlatá E00	270 cm	3-47-2700 2	567,0
stříbro E01	270 cm	3-47-2701 2	567,0
šampaň E02	270 cm	3-47-2702 2	567,0
bronz E03	270 cm	3-47-2703 2	595,0
inox kart.E07	270 cm	3-47-2707 2	616,0
PROFILY S FÓLIÍ – samolepící			
buk E08	270 cm	3-47-2708 2	828,0
třešeň E22	270 cm	3-47-2722 2	828,0
kaštan E31	270 cm	3-47-2731 2	828,0
dub E09	270 cm	3-47-2709 2	828,0
dub světlý E29	270 cm	3-47-2729 2	828,0
dub arctic E904	270 cm	3-47-27904 2	828,0
dub bělený E901	270 cm	3-47-27901 2	828,0
dub mocca E902	270 cm	3-47-27902 2	828,0
dub antik E903	270 cm	3-47-27903 2	828,0

Ukončovací nájezd Küberit 245 na 22 mm - (samolepící)



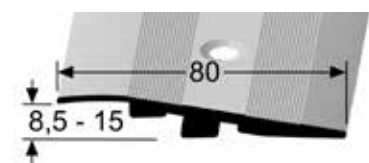
Nájezdový a ukončovací profil vhodný pro krytiny do tloušťky 22 mm. Zátěž ↗

ELOXOVANÉ PROFILY – samolepící			
stříbro F4	270 cm	215 45 04 5	877,0
imit. nerez F2	270 cm	215 45 02 5	949,0

Zátěžový nájezdový profil Küberit 268 80 x 11 mm - (šroubovací - zátěž do 2t)



SB



Nájezdový profil vhodný pro více zatěžované náběhové ukončení podlahové krytiny do tloušťky 8,5 - 15 mm. Eloxovaný povrch vhodný pro umístění v interiérech. Zátěž ↗↗

ELOXOVANÉ PROFILY – šroubovací			
stříbro F4	270 cm	317 268 004 5	1825,0
imit. nerez F2	270 cm	317 268 002 5	1942,0

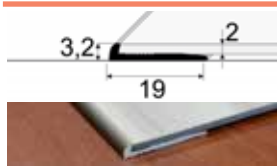
QR ceník



AL profily UKONČOVACÍ / PVC, lino, vinyl, koberce

Ukončovací profil pro linoleum, PVC, vinyl a koberce do 2 mm - šroubovací

SB



Ukončovací profil vhodný pro nerušivé a estetické ukončení podlahové krytiny do tloušťky 2mm.

Zátěž >>>

barva	délka	kat.číslo		barva	délka	kat.číslo	
ELOXOVANÉ PROFILY – šroubovací				Küberit 355			
zlatá E00	270cm	C-08-2700	340,0	stříbro F4	250 cm	31755044	329,0
inox hl. E71	270cm	C-08-2771	340,0	imit. nerezí F2	250 cm	31755024	375,0
šampaň E02	270cm	C-08-2702	340,0				

Ukončovací profil pro linoleum, PVC, vinyl a koberce do 3 mm - šroubovací

SB



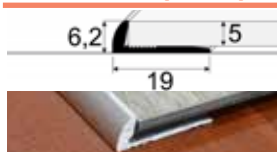
Ukončovací profil vhodný pro nerušivé a estetické ukončení podlahové krytiny do tloušťky 3mm.

Zátěž >>>

ELOXOVANÉ PROFILY – šroubovací				Küberit 355			
zlatá E00	270cm	C-09-2700	342,0	stříbro F4	250 cm	31757044	346,0
stříbro E01	270cm	C-09-2701	342,0	imit. nerezí F2	250 cm	31757024	396,0
šampaň E02	270cm	C-09-2702	342,0				
inox hl. E71	270cm	C-09-2771	410,0				

Ukončovací profil pro PVC, vinyl a koberce do 5 mm - šroubovací

SB



Ukončovací profil vhodný pro nerušivé a estetické ukončení podlahové krytiny do tloušťky 5mm.

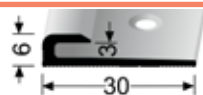
Zátěž >>>

ELOXOVANÉ PROFILY – šroubovací				Küberit 355			
zlatá E00	270cm	C-10-2700	360,0	stříbro F4	250 cm	31759044	364,0
stříbro E01	270cm	C-10-2701	360,0	imit. nerezí F2	250 cm	31759024	414,0
šampaň E02	270cm	C-10-2702	360,0				
bronz E03	270cm	C-10-2703	360,0				
inox hl. E71	270cm	C-10-2771	410,0				

Ukončovací profil Küberit 801 pro vinyl a koberce do 3 mm - šroubovací, hladký



SB



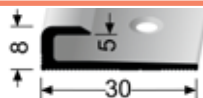
Ukončovací profil pro zasunutí podlah. krytiny o tloušťce do 3mm. Je určen k ochraně a k estetickému ukončení krytiny. Zátěž >>>

ELOXOVANÉ PROFILY – šroubovací			
stříbro F4	250cm	317 801 004 4	507,0
sahara F9	250cm	317 801 009 4	507,0
imit.nerezí kart. F2G	250cm	317 801 002 4	627,0

Ukončovací profil Küberit 802 pro vinyl a koberce do 5 mm - šroubovací, hladký



SB



Ukončovací profil pro zasunutí podlah. krytiny o tloušťce do 5mm. Je určen k ochraně a k estetickému ukončení krytiny. Zátěž >>>

ELOXOVANÉ PROFILY – šroubovací			
stříbro F4	250cm	317 802 004 4	523,0
sahara F9	250cm	317 802 009 4	523,0
imit.nerezí kart. F2G	250cm	317 802 002 4	639,0

Ukončovací profil Küberit 803 pro vinyl a koberce do 7 mm - šroubovací, hladký



SB

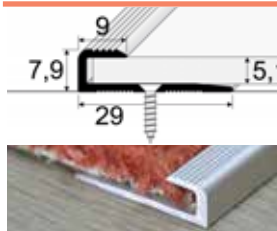


Ukončovací profil pro zasunutí podlah. krytiny o tloušťce do 7mm. Je určen k ochraně a k estetickému ukončení krytiny. Zátěž >>>

ELOXOVANÉ PROFILY – šroubovací			
stříbro F4	250cm	317 803 004 4	537,0
sahara F9	250cm	317 803 009 4	537,0
imit.nerezí kart. F2G	250cm	317 803 002 4	655,0

Ukončovací profil pro PVC, vinyl a koberce do 5 mm - šroubovací

SB



Ukončovací profil vhodný pro ukončení podlahové krytiny v prostoru nebo na hraně schodu. Pro krytinu do tloušťky 5mm. Zátěž >>>

ELOXOVANÉ PROFILY – šroubovací						
zlatá E00	270cm	C-63-2700	526,0	bronz E03	C-63-2703	526,0
stříbro E01	270cm	C-63-2701	526,0	inox E07	C-63-2707	614,0
šampaň E02	270cm	C-63-2702	526,0			

Ukončovací profil Küberit 362 pro vinyl a koberce do 6 mm - šroubovací



SB



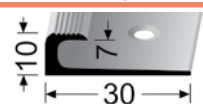
Ukončovací profil pro zasunutí podlah. krytiny o tloušťce do 6mm. Je určen k ochraně a k estetickému ukončení krytiny. Zátěž >>>

ELOXOVANÉ PROFILY – šroubovací			
stříbro F4	250cm	3 17 62 04 4	460,0
imit. nerezí F2	250cm	3 17 62 02 4	520,0
sahara F9	250cm	3 17 62 09 4	482,0

Ukončovací profil Küberit 805 pro vinyl a koberce do 7 mm - šroubovací



SB



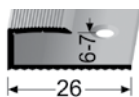
Ukončovací profil pro zasunutí podlah. krytiny o tloušťce do 7mm. Je určen k ochraně a k estetickému ukončení krytiny. Zátěž >>>

ELOXOVANÉ PROFILY – šroubovací			
stříbro F4	250cm	3 17 05 04 4	537,0
sahara F9	250cm	3 17 05 09 4	537,0
zlatá F5	250cm	3 17 05 05 2	574,0
bronz F6	250cm	3 17 05 06 4	574,0
imit. nerezí F2	250cm	3 17 05 02 4	574,0



AL profily UKONČOVACÍ / PVC, lino, vinyl, koberce

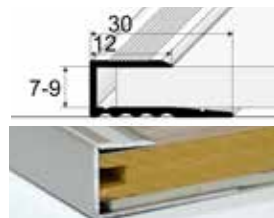
Ukončovací profil Küberit 211 pro vinyl a koberce do 7 mm - šroubovací



Profil pro zasunutí podlah. krytiny o tl. do 7 mm. Je určen k ochraně a k estetickému ukončení krytiny. Zátěž ¶¶

barva	délka	kat. číslo	
ELOXOVANÉ PROFILY – šroubovací			
stříbro F4	270 cm	3 17 11 04 5	493,0
sahara F9	270 cm	3 17 11 09 5	543,0
bronz F6	270 cm	3 17 11 06 5	543,0
imit. nerez F2	270 cm	3 17 11 02 5	543,0

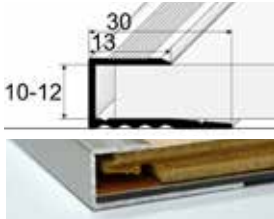
Ukončovací profil pro krytinu 7 - 9 mm



Ukončovací profil pro zasunutí laminátové podlahy nebo jiné podlahové krytiny o tloušťce do 7 - 9 mm. Díky drážce v horním rohu profilu lze přizpůsobit jeho vnitřní rozměr. Zátěž ¶¶

ELOXOVANÉ PROFILY			
stříbrná E01	270 cm	D-63-2701	469,0
šampaň E02	270 cm	D-63-2702	469,0
inox hl. E71	270 cm	D-63-2771	469,0

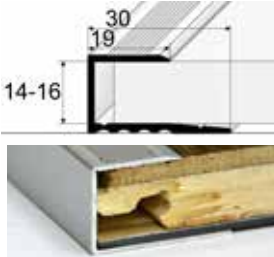
Ukončovací profil pro krytinu 10 - 12 mm



Ukončovací profil pro zasunutí laminátové podlahy nebo jiné podlahové krytiny o tloušťce do 10 - 12 mm. Díky drážce v horním rohu profilu lze přizpůsobit jeho vnitřní rozměr. Zátěž ¶¶

ELOXOVANÉ PROFILY			
stříbrná E01	270 cm	D-62-2701	476,0
šampaň E02	270 cm	D-62-2702	476,0
inox hl. E71	270 cm	D-62-2771	476,0

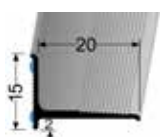
Ukončovací profil pro krytinu 14 - 16 mm



Ukončovací profil pro zasunutí laminátové podlahy nebo jiné podlahové krytiny o tloušťce do 14 - 16 mm. Díky drážce v horním rohu profilu lze přizpůsobit jeho vnitřní rozměr. Zátěž ¶¶

ELOXOVANÉ PROFILY			
stříbrná E01	270 cm	D-61-2701	490,0
šampaň E02	270 cm	D-61-2702	490,0
inox hl. E71	270 cm	D-61-2771	490,0

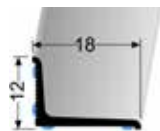
Stěnová ukončovací lišta Küberit 369/SK 20 x 15 mm - samolepící



Profil je určen pro dilatační ukončení (překrytí spáry) podlahy u stěny. Je vhodný zejména pro balkonové dveře. Profil je nalepen na stěně nebo na rámu dveří a podlaha pod ním může volně dilatovat.

barva	délka	kat. číslo		barva	kat. číslo	
ELOXOVANÉ PROFILY – samolepící						
stříbro F4	270 cm	215 369 004 5	587,0	bílá RAL9016	215 369 715 5	802,0
sahara F9	270 cm	215 369 009 5	587,0	antracit F18	215 369 702 5	802,0
bronz F6	270 cm	215 369 006 5	655,0			
imit. nerez F2	270 cm	215 369 002 5	655,0			

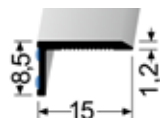
Stěnová ukončovací lišta Küberit 369 N/SK 18 x 12 mm - samolepící (2x lepidlo), hladká



Profil je určen pro dilatační ukončení (překrytí spáry) podlahy u stěny. Má lepidlo na obou stěnách - možnost přilepení delší i kratší stranou. Je vhodný zejména pro balkonové dveře. Profil je nalepen na stěně nebo na rámu dveří a podlaha pod ním může volně dilatovat.

ELOXOVANÉ PROFILY – samolepící						
stříbro F4	270 cm	2153690045-N	805,0	bílá RAL9016	2153697155-N	1009,0
sahara F9	270 cm	2153690095-N	805,0	antracit F18	2153697025-N	1009,0
bronz F6	270 cm	2153690065-N	871,0			
imit. nerez F2	270 cm	2153690025-N	871,0			

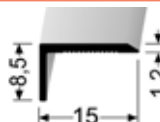
Stěnová ukončovací lišta Küberit 238 N/SK 15 x 8,5 mm - samolepící, hladká



Profil je určen pro dilatační ukončení (překrytí spáry) podlahy u stěny. Je vhodný zejména pro balkonové dveře. Profil je nalepen na stěně nebo na rámu dveří a podlaha pod ním může volně dilatovat.

ELOXOVANÉ PROFILY – samolepící			
stříbro F4	270 cm	215 238 004 5	579,0
sahara F9	270 cm	215 238 009 5	579,0
bronz F6	270 cm	215 238 006 5	680,0
imit. nerez FG2	270 cm	215 238 002 5	680,0

Stěnová ukončovací lišta Küberit 238 U 15 x 8,5 mm - hladká



Profil je určen pro ukončení (překrytí spáry) podlahy u stěny, případně ukončení schodové hrany. Je nevrtaný, upevnění pomocí vhodného lepidla.

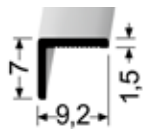
ELOXOVANÉ PROFILY			
stříbro F4	270 cm	216 38 045	369,0
imitace nerez F2G	270 cm	216 38 025	456,0

QR ceník



AL profily UKONČOVACÍ / PVC, lino, vinyl, koberce

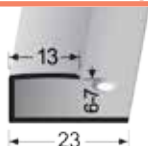
Ukončovací hrana Küberit 279 U 9,2 x 7 mm - nevrtaná, hladká



Profil je určen pro ukončení (překrytí spáry) podlahy u stěny, případně ukončení schodové hrany. Je nevrtaný, upevnění pomocí vhodného lepidla.

ELOXOVANÉ PROFILY – samolepící			
stříbro F4	305 cm	211 279 004 8	472,0
imit. nerez kart.F2G	305 cm	211 279 002 8	630,0

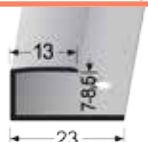
Ukončovací profil hladký 6-7mm Küberit 011



Ukončovací profil pro zasunutí podlah. krytiny o tloušťce do 6-7 mm. Je určen k ochraně a k estetickému ukončení krytiny.

barva	délka	kat.číslo	
imit. nerez F2	270 cm	3170110025	480,0
stříbrný F4	270 cm	3170110045	421,0

Ukončovací profil hladký 7-8,5mm Küberit 010



Ukončovací profil pro zasunutí podlah. krytiny o tloušťce do 7-8-5 mm. Je určen k ochraně a k estetickému ukončení krytiny.

imit. nerez F2	270 cm	3170100025	487,0
stříbrný F4	270 cm	3170100045	438,0

Ukončovací profil hladký 9-10,5 mm Küberit 012



Ukončovací profil pro zasunutí podlah. krytiny o tloušťce do 9-10,5 mm. Je určen k ochraně a k estetickému ukončení krytiny.

imit. nerez F2	270 cm	3170120025	508,0
stříbrný F4	270 cm	3170120045	452,0

Ukončovací profil hladký 14-15,5 mm Küberit 015

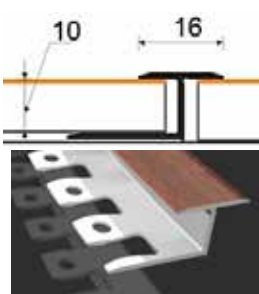


Ukončovací profil pro zasunutí podlah. krytiny o tloušťce do 14-15,5 mm. Je určen k ochraně a k estetickému ukončení krytiny.

imit. nerez F2	270 cm	3170150025	523,0
stříbrný F4	270 cm	3170150045	488,0

AL a MO profily pro ruční tvarování - ZIC ZAC

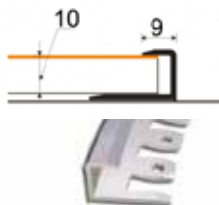
Dilatační profil 16mm pro laminát 9 - 10 mm DOPRODEJ !



Dilatační profil je určen ke spojení dvou podlahových krytin o stejné výšce. Díky speciálně upravovanému hliníku je možné jej tvarovat ručně, bez použití nářadí. Zátěž ☞☞

barva	délka	kat.číslo	
Profily s laminátovou fólií			
buk	250 cm	27388 14	730,0
dub	250 cm	27388 15	730,0
mahagon	250 cm	27388 7e	730,0
olše červená	250 cm	27388 23	730,0
olše	250 cm	27388 41	730,0

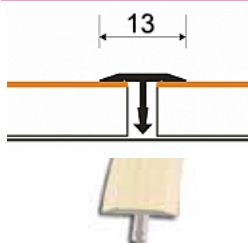
Ukončovací profil 9 mm pro laminát 9 - 10 mm



Ukončovací profil je určen k ukončení podlahové krytiny (o tloušťce 9 - 10 mm) v prostoru nebo u stěny. Díky speciálně upravovanému hliníku je možné jej tvarovat ručně, bez použití nářadí. Zátěž ☞☞

Přírodní profily			
hliník	250 cm	29166 00	554,0
Profily s laminátovou fólií			
buk	250 cm	29166 14	642,0
olše	250 cm	29166 41	642,0

Spárovací profil T 13 mm



Spárovací profil je určen ke spojení dvou podlahových krytin o stejné výšce. Díky speciálně upravovanému hliníku je možné jej tvarovat ručně, bez použití nářadí. Zátěž ☞☞

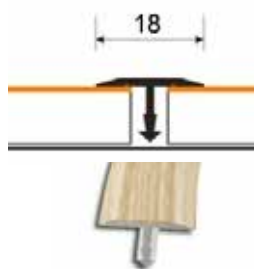
barva	délka	kat.číslo	
Přírodní profily			
hliník	250 cm	00609 00	152,0
Profily s laminátovou fólií			
buk 14	250 cm	00609 14	322,0
olše 41	250 cm	00609 41	322,0

QR ceník



AL a MO profily pro ruční tvarování - ZIC ZAC


Spárovací profil T 18 mm DOPRODEJ !



Spárovací profil je určen ke spojení dvou podlahových krytin o stejné výšce. Díky speciálně upravovanému hliníku je možné jej tvarovat ručně, bez použití nářadí. Zátěž ⇨⇨

Profily s laminátovou fólií			
dub bílý 6P	250 cm	00612 6P	258,0
javor 16	250 cm	00612 16	258,0
javor 1P	250 cm	00612 1P	258,0

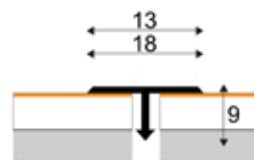
Ukončovací profil L pro laminát 9 - 10 mm



Ukončovací profil je určen k ukončení podlahové krytiny (o tloušťce 9 - 10 mm) v prostoru nebo u stěny. Díky speciálně upravovanému hliníku je možné jej tvarovat ručně, bez použití nářadí. Zátěž ⇨⇨

Přírodní profily			
hliník	250 cm	00617 00	201,0

Spárovací profil T 13 a 18 mm - s laminátovou fólií (Ize ohýbat pouze za použití ohýbacího nářadí)

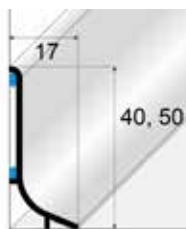


Spárovací profil je určen ke spojení dvou podlahových krytin o stejné výšce. Zátěž ⇨⇨

Profil 13 mm			
buk E08	250 cm	A-54-08-250	265,0
dub E09	250 cm	A-54-09-250	265,0
dub bělený E901	250 cm	A-54-901-250	265,0
dub mocca E902	250 cm	A-54-902-250	265,0
dub arctic E904	250 cm	A-54-904-250	265,0
Profil 18 mm			
buk E08	250 cm	A-55-08-250	297,0
dub E09	250 cm	A-55-09-250	297,0
dub bělený E901	250 cm	A-55-901-250	297,0
dub mocca E902	250 cm	A-55-902-250	297,0
dub arctic E904	250 cm	A-55-904-250	297,0

AL profily SOKLOVÉ

Soklový hliníkový profil 40 a 50 mm - samolepící



Estetický soklový profil s dolním rúdem pro dokonalý přechod mezi podlahou a stěnou. Profil je opatřen samolepicími proužky. Pro dokonalé přilepení dbejte na důkladné očištění plochy pod profilem.

U stěn je důležité, aby malba v místě lepení dokonale držela a neprášila nebo se neodlupovala.

V případě potřeby doporučujeme ještě profil podlepit vhodnými lepidly - SIKA Bond T2, Mamut.

barva	délka	kat.číslo	barva	kat.číslo		
Soklový hliníkový profil 40 mm			Soklový hliníkový profil 50 mm			
stříbrný E01	270 cm	Q63-2701 2	372,0	stříbrný E01	Q64-2701 2	387,0
inox E07	270 cm	Q63-2707 2	404,0	inox E07	Q64-2707 2	404,0
šampaň E02	270 cm	Q63-2702 2	372,0	šampaň E02	Q64-2702 2	387,0
bronz E03	270 cm	Q63-2703 2	391,0	bronz E03	Q64-2703 2	399,0
bílá Ral 9016	270 cm	Q63-9016-270	549,0	bílá Ral 9016	Q64-9016-270	591,0

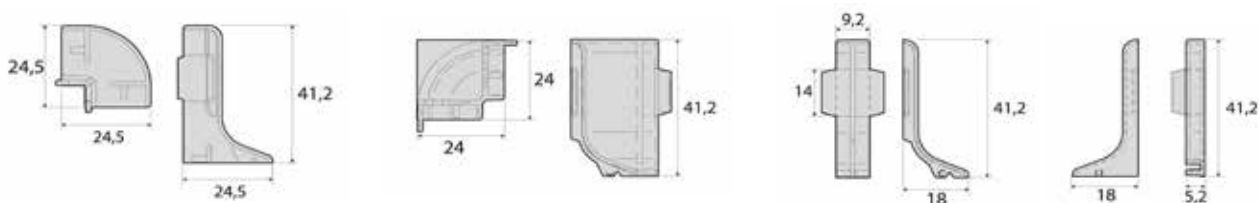


Profil v odstínu bílá RAL 9016 není samolepící. Nutno použít vhodné lepidlo.

PVC Doplnky k profilu Q63 (40 mm)			
Spojka	stříbro	Q63-LAC-01	37,0
	inox	Q63-LAC-07	37,0
	šampaň	Q63-LAC-02	37,0
	bronz	Q63-LAC-03	37,0
	bílá Ral 9016	Q63-LAC-9016	105,0
Vnitřní roh	stříbro	Q63-NWW-01	43,0
	inox	Q63-NWW-07	43,0
	šampaň	Q63-NWW-02	43,0
	bronz	Q63-NWW-03	43,0
	stříbro	Q63-NZW-01	43,0
Vnější roh	inox	Q63-NZW-07	43,0
	šampaň	Q63-NZW-02	43,0
	bronz	Q63-NZW-03	43,0
Zakončení L + P	stříbro	Q63-ZAKO-01	37,0
	inox	Q63-ZAKO-07	37,0
	šampaň	Q63-ZAKO-02	37,0
	bronz	Q63-ZAKO-03	37,0

Balení a cena doplňků za 2 ks

QR ceník



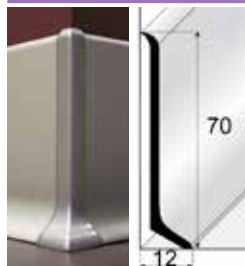
Soklový hliníkový profil 44 mm



Masivní soklový profil pro přechod mezi podlahou a stěnou. Ke stěně doporučujeme přilepit vhodným lepidlem SIKA Bond T2, Mamut.

Soklový hliníkový profil 44 mm			
stříbro	250 cm	A-ALU44-01-250	376,0
šampaň	250 cm	A-ALU44-04-250	376,0

Soklový hliníkový profil 70 mm



Masivní soklový profil pro přechod mezi podlahou a stěnou. Ke stěně doporučujeme přilepit vhodným lepidlem SIKA Bond T2, Mamut. **Novinkou jsou hliníkové doplňky k profilu 70 mm šampaň**

Soklový hliníkový profil 70 mm						
stříbro	250 cm	A-ALU70-01-250	594,0	šampaň	A-ALU70-04-250	594,0
AL Doplňky - Balení a cena doplňků za 1 ks						
Vnitřní roh	AL stříbro	A-ALU70-01-WN	89,0	AL šampaň	A-ALU70-04-WN	89,0
Vnější roh	AL stříbro	A-ALU70-01-ZW	89,0	AL šampaň	A-ALU70-04-ZW	89,0
Spojka	AL stříbro	A-ALU70-01-LC	76,0	AL šampaň	A-ALU70-04-LC	76,0
Zakončení levé	AL stříbro	A-ALU70-01-ZL	76,0	AL šampaň	A-ALU70-04-ZL	76,0
Zakončení pravé	AL stříbro	A-ALU70-01-ZP	76,0	AL šampaň	A-ALU70-04-ZP	76,0

Soklový hliníkový profil 100 mm



Masivní soklový profil pro přechod mezi podlahou a stěnou. Ke stěně doporučujeme přilepit vhodným lepidlem SIKA Bond T2, Mamut. Vhodný zejména do administrativních prostor.

Soklový hliníkový profil 100 mm			
stříbro	250 cm	A-ALU100-01-250	951,0

Soklový hliníkový profil Küberit 910 U 40 mm



Soklový profil pro přechod mezi podlahou a stěnou. Ke stěně doporučujeme přilepit vhodným lepidlem SIKA Bond T2, Mamut. Vhodná i pro ohýbaní do oblouku pomocí nářadí Küberit.

Soklový hliníkový profil 40 mm						
imit.nerezí kartáč F2G	250 cm	2 20 10 02 4	653,0	stříbro F4	2 20 10 04 4	554,0

Soklový hliníkový profil Küberit 911 U 48 mm



Soklový profil pro přechod mezi podlahou a stěnou. Ke stěně doporučujeme přilepit vhodným lepidlem SIKA Bond T2, Mamut. Vhodná i pro ohýbaní do oblouku pomocí nářadí Küberit.

barva	délka	kat.číslo	délka	kat.číslo		
Soklový hliníkový profil 48 mm						
imit.nerezí kartáč F2G	250 cm	2 20 11 02 4	731,0	stříbro F4	2 20 11 04 4	613,0


Soklový hliníkový profil Küberit 912 U 58 mm



Soklový profil pro přechod mezi podlahou a stěnou. Ke stěně doporučujeme přilepit vhodným lepidlem SIKA Bond T2, Mamut. Vhodná i pro ohýbaní do oblouku pomocí nářadí Küberit.

Soklový hliníkový profil 58 mm						
imit.nerezí kartáč F2G	250 cm	2 20 12 02 4	817,0	stříbro F4	2 20 12 04 4	697,0
PVC Doplňky - Balení a cena doplňků za 2 ks						
Vnitřní roh	im.nerez	0 20 12 42 9	257,0	stříbro	0 20 12 44 9	257,0
Vnější roh	im.nerez	0 20 12 32 9	257,0	stříbro	0 20 12 34 9	257,0
Spojka	im.nerez	0 20 12 52 9	215,0	stříbro	0 20 12 54 9	215,0
Zakončení levé	im.nerez	0 20 12 12 9	215,0	stříbro	0 20 12 14 9	215,0
Zakončení pravé	im.nerez	0 20 12 22 9	215,0	stříbro	0 20 12 24 9	215,0

Soklový hliníkový profil Küberit 930 48 mm - upevnění klipy



Soklový profil pro přechod mezi podlahou a stěnou. Ke stěně se upevňují klipy, které doporučujeme přišroubovat nebo přilepit vhodným lepidlem SIKA Bond T2, Mamut. Bez doplňků.

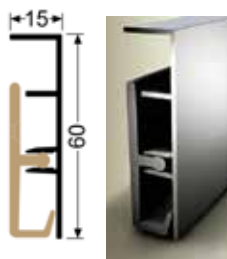
Soklový hliníkový profil 48 mm						
imit.nerezí kartáč F2G	250 cm	3 20 30 02 4	978,0	stříbro F4	3 20 30 04 4	843,0

QR ceník



AL profily SOKLOVÉ

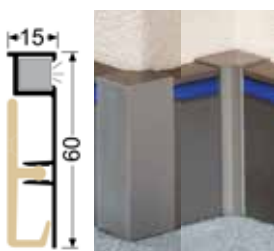
Soklový hliníkový profil Küberit 935 60 mm - upevnění klipy



Soklový profil pro přechod mezi podlahou a stěnou. Ke stěně se upevňují klipy, které doporučujeme přišroubovat nebo přilepit vhodným lepidlem SIKA Bond T2, Mamut.

Soklový hliníkový profil 60 mm							
imit.nerezí kartáč F2G	250 cm	3 20 35 02 4	1186,0	stříbro F4	3 20 35 04 4	997,0	
AL Doplnky - Balení a cena doplňků za 1 ks							
Vnitřní roh	im.nerez	0 20 35 42 9	797,0	stříbro	0 20 35 44 9	746,0	
Vnější roh	im.nerez	0 20 35 32 9	565,0	stříbro	0 20 35 34 9	522,0	
Spojka	im.nerez	0 20 35 52 9	655,0	stříbro	0 20 35 54 9	595,0	
Zakončení levé	im.nerez	0 20 35 12 9	449,0	stříbro	0 20 35 14 9	400,0	
Zakončení pravé	im.nerez	0 20 35 22 9	449,0	stříbro	0 20 35 24 9	400,0	
Vnitřní roh 135o	im.nerez	0 20 35 72 9	1830,0	stříbro	0 20 35 74 9	1751,0	
Vnější roh 135o	im.nerez	0 20 35 62 9	1830,0	stříbro	0 20 35 64 9	1751,0	

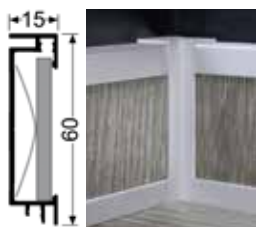
Soklový hliníkový profil Küberit 936 60 mm - pro vložení LED osvětlení - upevnění klipy



Soklový profil pro přechod mezi podlahou a stěnou. Je vybaven drážkou pro vložení plastové vložky a LED pásku. Ke stěně se upevňují klipy, které doporučujeme přišroubovat nebo přilepit vhodným lepidlem SIKA Bond T2, Mamut.

Soklový hliníkový profil 60 mm							
imit.nerezí kartáč F2G	250 cm	3 20 36 02 4	1338,0	stříbro F4	3 20 36 04 4	1058,0	
AL Doplnky - Balení a cena doplňků za 1 ks							
Doplnky viz soklový profil 935							

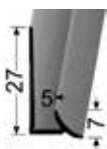
Soklový hliníkový profil Küberit 950 60 mm - pro vložení proužku podlahy tl. 2 - 11 mm



Soklový profil pro přechod mezi podlahou a stěnou. Ke stěně doporučujeme přišroubovat nebo přilepit vhodným lepidlem SIKA Bond T2, Mamut.

Soklový hliníkový profil 60 mm							
imit.nerezí kartáč F2G	250 cm	3 20 50 02 4	1775,0	stříbro F4	3 20 50 04 4	1472,0	
AL Doplnky - Balení a cena doplňků za 1 ks							
Vnitřní roh	im.nerez	0 20 50 42 9	935,0	stříbro	0 20 50 44 9	886,0	
Vnější roh	im.nerez	0 20 50 32 9	703,0	stříbro	0 20 50 34 9	661,0	
Spojka	im.nerez	0 20 50 52 9	796,0	stříbro	0 20 50 54 9	738,0	
Zakončení levé	im.nerez	0 20 50 12 9	588,0	stříbro	0 20 50 14 9	539,0	
Zakončení pravé	im.nerez	0 20 50 22 9	588,0	stříbro	0 20 50 24 9	539,0	

Soklový dolní hliníkový profil Küberit 927 - pro krytiny do 5 mm



Soklový profil pro přechod mezi podlahou a stěnou. Ke stěně doporučujeme přilepit vhodným lepidlem SIKA Bond T2, Mamut. Bez doplňků. **Lze kombinovat s horními ukončovacími profily na str.22 a vytvořit libovolně vysoký sokl.**

Soklový hliníkový profil							
imit.nerezí	250 cm	320 927 002 4		stříbro	320 927 004 4		

Lze kombinovat s horními ukončovacími profily na str. 24

Soklový hliníkový profil 54 mm s plastovou základnou ASPRO 2015

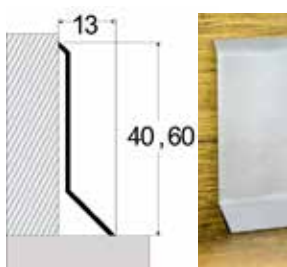


Hliníkový profil je upevněn do plastové základny, která je opatřena okraji z měkko- plastu pro dokonalé přilnutí ke stěně a k podlaze. Profil lze v případě potřeby ze základny opět vyjmout. Základnu ke stěně připevňujeme plastovými trny nebo přilepením vhodnými lepidly - SIKABond T2, Mamut. Komponenty baleny po 2 ks.

barva	délka	kat.číslo		barva	kat.číslo	
Soklový hliníkový profil 54 mm						
stříbro kartáč.	250 cm	A-5ZLCO-A0	573,0	šampaň kartáč.	A-5ZLCO-A1	573,0
Vnitřní roh						
stříbro	-	A-5ZNW1-A0	59,0	šampaň	A-5ZNW1-A1	59,0
Vnější roh						
stříbro	-	A-5ZNZ1-A0	59,0	šampaň	A-5ZNZ1-A1	59,0
Zakončení levé a pravé						
stříbro	-	A-5ZZKO-A0	55,0	šampaň	A-5ZZKO-A1	55,0
Spojka						
stříbro	-	A-5ZLA1-A0	50,0	šampaň	A-5ZLA1-A1	50,0

Profily SOKLOVÉ / nerezové

Nerezový soklový profil 40 a 60 mm - kartáčovaná nerez 0,8 mm



Estetický nerezový soklový profil. Ke stěně doporučujeme přilepit vhodným lepidlem SIKA Bond T2, Mamut

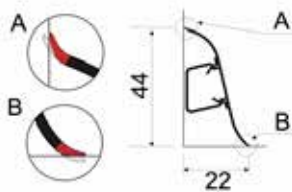
Soklový nerezový profil 40 mm					
nerez kartáčovaná	250 cm	2405-N01-250	583,0		
Soklový nerezový profil 60 mm					
nerez kartáčovaná	250 cm	2605-N01-250	686,0		

QR ceník



Profily SOKLOVÉ / plastové

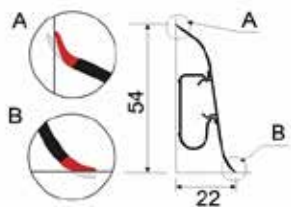
Soklový profil PREXA 44 - (výška profilu 44 mm)



Soklový profil je určen k překrytí spoje mezi podlahou a stěnou. Je možné v něm vést kabely elektroinstalace, video, audio,... Prostřední část je otevíratelná - možnost výměny kabelů. Profil je možné upevnit plastovými trny nebo vhodnými lepidly - SIKA Bond T2, Mamut.

Do vyprodání zásob, stav skladu na dotaz.

Soklový profil PREXA 54 - (výška profilu 54 mm)



Soklový profil je určen k překrytí spoje mezi podlahou a stěnou. Je možné v něm vést kabely elektroinstalace, video, audio,... Prostřední část je otevíratelná - možnost výměny kabelů. Profil je možné upevnit plastovými trny nebo vhodnými lepidly - SIKA Bond T2, Mamut.

Soklový profil						
metallic 7	250 cm	A-PLCOX-61	127,0	javor G6	A-PLCOX-G6	127,0
dub bělený F9	250 cm	A-PLCOX-F9	127,0	dub šedý K5	A-PLCOX-K5	127,0
ořech 5H	250 cm	A-PLCOX-5H	127,0	dub grafit	A-PLCOX-K9	127,0
dub F3	250 cm	A-PLCOX-F3	127,0	dub šedý W1	A-PLCOX-W1	127,0
dub K6	250 cm	A-PLCOX-K6	127,0	dub W4	A-PLCOX-W4	127,0
dub K7	250 cm	A-PLCOX-K7	127,0	dub W5	A-PLCOX-W5	127,0
Vnitřní roh			Vnější roh			
Balení	2ks	A-PNWE1-XX	56,0	Balení	A-PNZW1-XX	56,0
XX - doplnit číslo odstínu (F0, F1,...)				XX - doplnit číslo odstínu (F0, F1,...)		
Spojka			Zakončení levé a pravé			
Balení	2ks	A-PLAC1-XX	49,0	Balení L+P	A-PZAKO-XX	49,0
XX - doplnit číslo odstínu (F0, F1,...)				XX - doplnit číslo odstínu (F0, F1,...)		



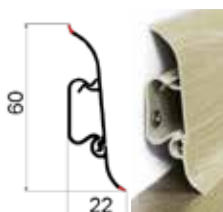
Soklový profil PVC Aspro Q65 - (výška profilu 65 mm)



Soklový profil Aspro Q s modením tvarem je určen k překrytí spoje mezi podlahou a stěnou. Je možné v něm vést kabely elektroinstalace, video, audio,... Profil je možno ke stěně přilepit vhodným lepidlem nebo uchytit pomocí plastových klipů přilepených nebo přišroubovaných na stěnu.

barva	délka	kat. číslo		barva	délka	kat. číslo	
dub 6T	250 cm	A-L6KOM-6T-250	111,0	pinie F9	250 cm	A-L6KOM-F9-250	111,0
metallic 1	250cm	A-L6KOM-55-250	126,0	bílá W2	250 cm	A-L6KOM-W2-250	126,0
jilm F6	250cm	A-L6KOM-F6-250	111,0	dub K7	250 cm	A-L6KOM-K7-250	111,0
dub W4	250cm	A-L6KOM-W4-250	111,0				
Vnitřní roh				Vnější roh			
Balení	2ks	A-L6NW1-XX-000	41,0	Balení	2ks	A-L6NZ1-XX-000	47,0
XX - doplnit číslo odstínu (6T, 55,...)				XX - doplnit číslo odstínu (6T, 55,...)			
Spojka				Zakončení levé a pravé			
Balení	2ks	A-L6LC1-XX-000	34,0	Balení L+P	2ks	A-L6ZK1-XX-000	41,0
XX - doplnit číslo odstínu (6T, 55,...)				XX - doplnit číslo odstínu (6T, 55,...)			
Úchytky							
Balení	5ks	A-ASQ65-XX-001	44,0				

Soklový profil OPTIMA 60 - (výška profilu 60 mm) DOPRODEJ !



Soklový profil je určen k překrytí spoje mezi podlahou a stěnou. Je možné v něm vést kabely elektroinstalace, video, audio,... Celá horní část je otevíratelná - to skýtá výhodu při malování stěn nebo při výměně kabelů. Profil je možné upevnit šrouby, plastovými trny nebo vhodnými lepidly - SIKA Bond T2, Mamut.

Do vyprodání zásob, stav skladu na dotaz.

Univerzální profilová šablona pro přesné řezání profilů



Nepostradatelná pomůcka pro přesné přenesení různých zakřivení při lícování profilů. Skládá se ze dvou spojitelných 20cm dílů. Umožní např. přesné zařiznutí profilů mezi zárubněmi. Přesnost tohoto detailu umocní dojem z vašeho díla.

Profilová šablona			
kov + PVC	2x20 cm	464066000	1124,0
Na tuto položku se nevztahují smluvní rabaty			



QR ceník



Profily SOKLOVÉ / plastové

Soklový profil Aspro Q - (výška profilu 83 mm)



Soklový profil s moderním tvarem je určen k překrytí spoje mezi podlahou a stěnou. Je možné v něm vést kabely elektroinstalace, video, audio, ... Profil je možno ke stěně přilepit vhodným lepidlem nebo uchytit pomocí plastových klipů přilepených nebo přišroubovaných na stěnu.

Soklový profil							
jasan	250 cm	A-L8KOM-0T	179,0	dub	250 cm	A-L8KOM-W9	179,0
dub	250 cm	A-L8KOM-6T	179,0	metalic 1	250 cm	A-L8KOM-55	179,0
jasan	250 cm	A-L8KOM-W6	179,0	metalic 7	250 cm	A-L8KOM-61	179,0
jasan	250 cm	A-L8KOM-W7	179,0	stone 4	250 cm	A-L8KOM-J4	179,0
ořech	250 cm	A-L8KOM-W8	179,0				



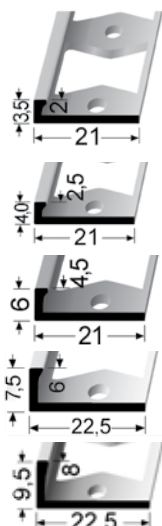
Vnitřní roh				Vnější roh			
Balení	2ks	A-L8NW2-XX	46,0	Balení	2ks	A-L8NZ2-XX	46,0
XX - doplnit číslo odstínu (0T, 6T,...)				XX - doplnit číslo odstínu (0T, 6T,...)			
Spojka				Zakončení levé a pravé			
Balení	2ks	A-L8LC2-XX	27,0	Balení L+P	2ks	A-L8ZK2-XX	27,0
XX - doplnit číslo odstínu (0T, 6T,...)				XX - doplnit číslo odstínu (0T, 6T,...)			
Uchytky				Šrouby a hmoždinky			
Balení	5ks	A-ASPROQ-XX-002	27,0	Balení	24ks	A-BFC01	57,0



QR ceník




Ukončovací profil L

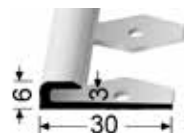


Ukončovací L profil lze ohýbat po prostřihnutí (nejlépe úplném odstranění) spojovací části.

povrch	délka	kat.číslo	
AL profil 2 mm 299 G SBS			
přírodní F0	250 cm	2 19 99 10 4	327,0
elox stříbrný F4	250 cm	2 19 99 14 4	376,0
elox imit.nerezi F2	250 cm	2 19 99 12 4	417,0
AL profil 2,5 mm 300 G SBS			
přírodní F0	250 cm	2 19 00 10 4	337,0
elox stříbrný F4	250 cm	2 19 00 14 4	380,0
elox imit.nerezi F2	250 cm	2 19 00 12 4	419,0
AL profil 4,5 mm 302 G SBS			
přírodní F0	250 cm	2 19 02 10 4	341,0
elox stříbrný F4	250 cm	2 19 02 14 4	394,0
elox imit.nerezi F2	250 cm	2 19 02 12 4	426,0
AL profil 6,0 mm 307 G SBS			
přírodní F0	250 cm	2 19 07 10 4	345,0
elox stříbrný F4	250 cm	2 19 07 14 4	402,0
elox imit.nerezi F2	250 cm	2 19 07 12 4	443,0
AL profil 8,0 mm 303 G SBS			
přírodní F0	250 cm	2 19 03 10 4	361,0
elox stříbrný F4	250 cm	2 19 03 14 4	435,0
elox imit.nerezi F2	250 cm	2 19 03 12 4	473,0

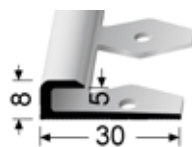


Ukončovací profil pro zasunutí podlahové krytiny, hladký

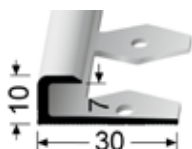


Ukončovací profil pro zasunutí a dilataci podlahy v moderním hladkém provedení lze ohýbat pomocí ohýbacího nářadí Küberit

Ukončovací profil pro 3 mm eloxovaný 801 EB SBS			
stříbrný F4	250 cm	219 801 004 4	585,0



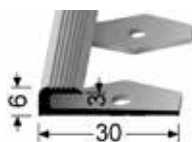
Ukončovací profil pro 5 mm eloxovaný 802 EB SBS			
stříbrný F4	250 cm	219 802 004 4	598,0



Ukončovací profil pro 7 mm eloxovaný 803 EB SBS			
stříbrný F4	250 cm	219 803 004 4	613,0

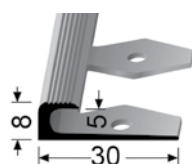


Ukončovací profil pro zasunutí podlahové krytiny, drážkovany

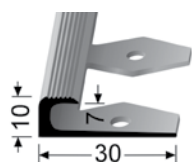


Ukončovací profil pro zasunutí a dilataci podlahy lze ohýbat pomocí ohýbacího nářadí Küberit

Ukončovací profil pro 3 mm eloxovaný 804 EB SBS			
stříbrný F4	250 cm	219 804 004 4	585,0



Ukončovací profil pro 5 mm eloxovaný 806 EB SBS			
stříbrný F4	250 cm	2 19 96 04 4	595,0




Ukončovací profil pro 7 mm eloxovaný 805 EB SBS			
stříbrný F4	250 cm	2 19 95 04 4	603,0



AL profily KÜBERIT pro snadné ohýbání

Schodový profil pro zasunutí podlahové krytiny, drážkovany



Ukončovací schodový profil pro zasunutí podlahy lze ohýbat pomocí nářadí Küberit

povrch	délka	kat. číslo	
Ukončovací profil pro 3 mm eloxovaný 809 EB SBS			
stříbrný	250 cm	219 809 004 4	756,0
imit. nerezí	250 cm	219 809 002 4	804,0



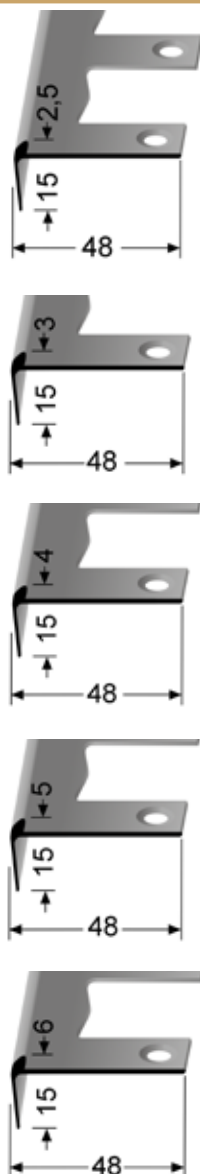
Schodový profil pro 5 mm eloxovaný 807 EB SBS			
stříbrný	250 cm	219 807 004 4	790,0
imit. nerezí	250 cm	219 807 002 4	848,0



Schodový profil pro 7 mm eloxovaný 808 EB SBS			
stříbrný	250 cm	219 808 004 4	813,0
imit. nerezí	250 cm	219 808 002 4	817,0



Schodový profil pro ukončení podlahové krytiny



Ukončovací schodový profil lze ohýbat pomocí nářadí Küberit

Ukončovací profil pro 2,5 mm eloxovaný 859 EB SBS			
stříbrný	250 cm	219 859 004 4	907,0
imit. nerezí	250 cm	219 859 002 4	986,0



Schodový profil pro 3 mm eloxovaný 860 EB SBS			
stříbrný	250 cm	219 860 004 4	919,0
imit. nerezí	250 cm	219 860 002 4	990,0



Schodový profil pro 4 mm eloxovaný 861 EB SBS			
stříbrný	250 cm	219 861 004 4	936,0
imit. nerezí	250 cm	219 861 002 4	1004,0



Schodový profil pro 5 mm eloxovaný 863 EB SBS			
stříbrný	250 cm	219 863 004 4	950,0
imit. nerezí	250 cm	219 863 002 4	1015,0



Schodový profil pro 6 mm eloxovaný 864 EB SBS			
stříbrný	250 cm	219 864 004 4	964,0
imit. nerezí	250 cm	219 864 002 4	1023,0

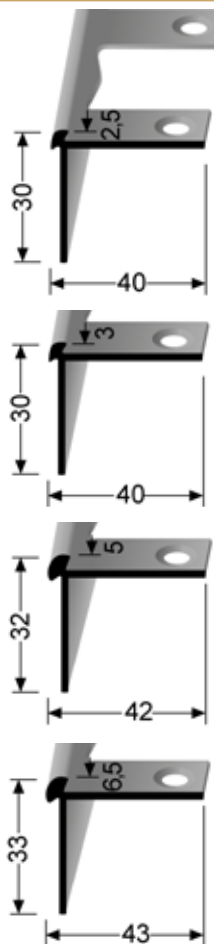


QR ceník



AL profily KÜBERIT pro snadné ohýbání

Schodový profil pro hranu obložených schodů



Rohový schodový profil lze ohýbat pomocí nářadí Küberit

povrch	délka	kat.číslo	
Ukončovací profil pro 2,5 mm eloxovaný 870 EB SBS			
stříbrný F4	250 cm	219 870 004 4	995,0
imit. nerez F2	250 cm	219 870 002 4	1070,0



Schodový profil pro 3 mm eloxovaný 871 EB SBS			
stříbrný F4	250 cm	219 871 004 4	1004,0
imit. nerez F2	250 cm	219 871 002 4	1081,0



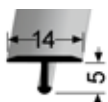
Schodový profil pro 5 mm eloxovaný 873 EB SBS			
stříbrný F4	250 cm	219 873 004 4	1066,0
imit. nerez F2	250 cm	219 873 002 4	1125,0



Schodový profil pro 6,5 mm eloxovaný 874 EB SBS			
stříbrný F4	250 cm	219 874 004 4	1129,0
imit. nerez F2	250 cm	219 874 002 4	1222,0



Přechodový profil T

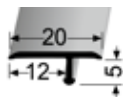


Přechodový T profil lze ohýbat pomocí nářadí Küberit

T profil 14 x 6 mm eloxovaný 290 SBS			
stříbrný	270 cm	2 19 90 04 5	334,0
imit.nerez kartáč.	270 cm	2 19 90 02 5	401,0



T profil 14 x 6 mm fóliovaný 290 H SBS			
dub světlý H30	270 cm	2 19 90 30 5	537,0
dub bělený H33	270 cm	2 19 90 33 5	537,0
dub šedý H61	270 cm	2 19 90 61 5	537,0
dub běžový H62	270 cm	2 19 90 62 5	537,0
tigua H63	270 cm	2 19 90 63 5	537,0
dub krémový H64	270 cm	2 19 90 64 5	537,0
dub sv.šedý H65	270 cm	2 19 90 65 5	537,0
ořech H81	270 cm	2 19 90 83 5	537,0



T profil 20 x 6 mm eloxovaný 291 SBS			
stříbrný	270 cm	2 19 91 04 5	378,0
imit.nerez kartáč.	270 cm	2 19 91 02 5	487,0



T profil 20 x 6 mm fóliovaný 291 H SBS			
dub světlý H30	270 cm	2 19 91 30 5	587,0
dub tmavý H31	270 cm	2 19 91 31 5	587,0
dub bělený H33	270 cm	2 19 91 33 5	587,0
dub šedý H61	270 cm	2 19 91 61 5	587,0
dub běžový H62	270 cm	2 19 91 62 5	587,0
tigua H63	270 cm	2 19 91 63 5	587,0
dub krémový H64	270 cm	2 19 91 64 5	587,0
dub sv.šedý H65	270 cm	2 19 91 65 5	587,0
ořech H81	270 cm	2 19 91 83 5	587,0



AL profily KÜBERIT pro snadné ohýbání

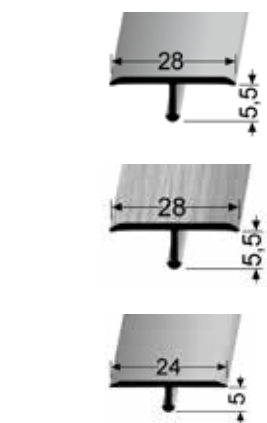
QR ceník



AL profily KÜBERIT pro snadné ohýbání



Přechodový profil T



povrch	délka	kat.číslo	
T profil 28 x 7 mm eloxovaný 293 SBS			
stříbrný	270 cm	2 19 93 04 5	426,0
imit.nerezí kartáč.	270 cm	2 19 93 02 5	545,0
T profil 28 x 7 mm fóliovaný 293 H SBS			
dub světlý H30	270 cm	2 19 93 30 5	647,0
dub bělený H33	270 cm	2 19 93 33 5	647,0
dub šedý H61	270 cm	2 19 93 61 5	647,0
dub běžový H62	270 cm	2 19 93 62 5	647,0
tigua H63	270 cm	2 19 93 63 5	647,0
dub krémový H64	270 cm	2 19 93 64 5	647,0
dub sv.šedý H65	270 cm	2 19 93 65 5	647,0
orech H81	270 cm	2 19 93 83 5	647,0

T profil 24 x 6 mm eloxovaný 295 SBS			
stříbrný	270 cm	219 295 004 5	401,0
imit.nerezí kartáč.	270 cm	219 295 002 5	515,0

Plastové hmoždinky pro upevnění T profilů			
PVC	14 ks	1 06 61 05 2	212,0

Ohýbací nářadí			
	1 ks	1 19 99 01 8	cena na dotaz

Ohýbací nářadí pro schodové profily			
	1 ks	1 19 99 02 0	cena na dotaz



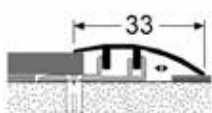
Systemové profily KÜBERIT



Profesionální systémové profily Küberit jsou tradiční vlajkovou lodí tohoto výrobce. Jejich první verze vznikly již před desítkami let a jsou stále oblíbené pro svoji spolehlivost, design a trvanlivost. Své uplatnění nacházejí zejména u více zatížených podlahových ploch s potřebou spolehlivé dilatace. Zátěž >>>

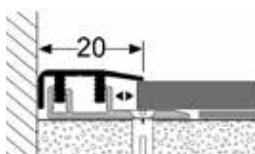
Narážecí systém Design-Clip

Spojovací profil 33 mm - pro rozdíl podlah 4 - 7,5 mm (5 - 12 mm - koberce) - (dilatace 4,5 mm)



barva	délka	kat.číslo		délka	kat.číslo	
eloxovaný povrch Küberit 576						
stříbrný F4	270 cm	064 76 045	1297,0	100 cm	064 76 041	504,0
sahara F9	270 cm	064 76 095	1297,0	100 cm	064 76 091	504,0
zlatý F5	270 cm	064 76 055	1378,0	100 cm	064 76 051	532,0
bronz F6	270 cm	064 76 065	1378,0	100 cm	064 76 061	532,0
imit.nerezí kartáč F2G	270 cm	064 76 025	1480,0	100 cm	064 76 021	566,0

Ukončovací profil 20 mm - pro tl. podlah 4 - 7,5 mm (5 - 12 mm - koberce) - (dilatace 4,5 mm)

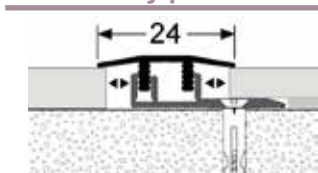


eloxovaný povrch Küberit 577						
stříbrný F4	270 cm	064 77 045	1259,0	100 cm	064 77 041	488,0
sahara F9	270 cm	064 77 095	1259,0	100 cm	064 77 091	488,0
zlatý F5	270 cm	064 77 055	1332,0	100 cm	064 77 051	514,0
bronz F6	270 cm	064 77 065	1332,0	100 cm	064 77 061	514,0
imit.nerezí kartáč F2G	270 cm	064 77 025	1424,0	100 cm	064 77 021	548,0

QR ceník



Přechodový profil 24 mm - tl. podlah 4 - 7,5 mm (5 - 12 mm - koberec) - (dilatace 2 x 4,5 mm)

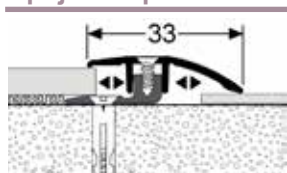


barva	délka	kat.číslo		délka	kat.číslo	
Küberit 578 - ELOXOVANÝ POVRCH						
stříbrný F4	270 cm	064 78 045	1435,0	100 cm	064 78 041	476,0
sahara F9	270 cm	064 78 095	1435,0	100 cm	064 78 091	476,0
zlatý F5	270 cm	064 78 055	1294,0	100 cm	064 78 051	501,0
bronz F6	270 cm	064 78 065	1294,0	100 cm	064 78 061	501,0
imit.nerezi kartáč F2G	270 cm	064 78 025	1494,0	100 cm	064 78 021	538,0



Šroubovací systém PPS-Champion STAR

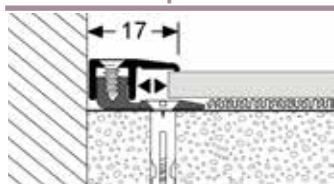
Spojovací profil 33 mm - pro tl. podlah 4 - 9,5 mm (5 - 12 mm - koberec) - (dilatace 6 mm)



Küberit 376 - ELOXOVANÝ POVRCH						
stříbrný F4	270 cm	090 76 045	1591,0	100 cm	090 76 041	622,0
sahara F9	270 cm	090 76 095	1591,0	100 cm	090 76 091	622,0
zlatý F5	270 cm	090 76 055	1667,0	100 cm	090 76 051	655,0
bronz F6	270 cm	090 76 065	1667,0	100 cm	090 76 061	655,0
imit.nerezi F2	270 cm	090 76 025	1667,0	100 cm	090 76 021	655,0



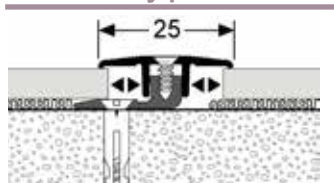
Ukončovací profil 17 mm - pro tl. podlah 4 - 9,5 mm (5 - 12 mm - koberec)* - (dilatace 6 mm)



Küberit 377 - ELOXOVANÝ POVRCH						
stříbrný F4	270 cm	090 77 045	1359,0	100 cm	090 77 041	540,0
sahara F9	270 cm	090 77 095	1359,0	100 cm	090 77 091	540,0
zlatý F5	270 cm	090 77 055	1414,0	100 cm	090 77 051	557,0
bronz F6	270 cm	090 77 065	1414,0	100 cm	090 77 061	557,0
imit.nerezi F2	270 cm	090 77 025	1414,0	100 cm	090 77 021	557,0



Přechodový profil 25 mm - tl. podlah 4 - 9,5 mm (5 - 12 mm - koberec) - (dilatace 2 x 6 mm)

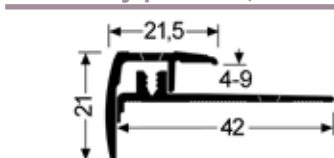


Küberit 378 - ELOXOVANÝ POVRCH						
stříbrný F4	270 cm	090 78 045	1435,0	100 cm	090 78 041	565,0
sahara F9	270 cm	090 78 095	1435,0	100 cm	090 78 091	565,0
zlatý F5	270 cm	090 78 055	1485,0	100 cm	090 78 051	588,0
bronz F6	270 cm	090 78 065	1485,0	100 cm	090 78 061	588,0
imit.nerezi F2	270 cm	090 78 025	1485,0	100 cm	090 78 021	588,0



Schodový nárazecí profil Euro-Step STAR

Schodový profil 21,5 x 21 mm - pro tl. podlah 4 - 9 mm - (dilatace 6 mm)



Küberit 325 - ELOXOVANÝ POVRCH			
stříbrný F4	270 cm	074 25 045	2239,0
sahara F9	270 cm	074 25 095	2239,0
zlatý F5	270 cm	074 25 055	2351,0
bronz F6	270 cm	074 25 065	2351,0
imit.nerezi F2	270 cm	074 25 025	2351,0

QR ceník



DOPLŇKY

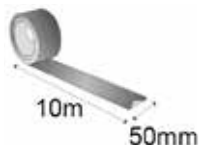
Samolepicí protiskluzová páska 305 x 19 mm (8 ks)



Protiskluzová samolepicí páska s drsným „smirkovým“ povrchem. V balení je 8ks o rozměru 305 x 19mm.

rozměr	barva	kat. číslo	
Samolepicí protiskluzová páska (8 ks)			
305 mm x 19 mm	transparentní	A-70001-00-001	114,0
305 mm x 19 mm	černá	A-70001-00-002	101,0

Samolepicí protiskluzová páska 10 m x 50 mm



Protiskluzová samolepicí páska s drsným „smirkovým“ povrchem. V návinu 10 m, šířka 50 mm.

Samolepicí protiskluzová páska			
10 m x 50 mm	černá	A-70002-00-002	444,0
10 m x 50 mm	žlutá	A-70002-00-003	488,0
10 m x 50 mm	transparentní	A-70002-00-001	488,0
10 m x 50 mm	černo-žlutá	A-70002-00-005	505,0



Samolepicí protiskluzová páska 5 m x 25 mm (23 mm)



Protiskluzová samolepicí páska s drsným „smirkovým“ povrchem. V návinu 5 m, šířka 25 mm.


Samolepicí protiskluzová páska			
5 m x 25 mm	černá	A-70003-00-002	141,0
5 m x 25 mm	transparentní	A-70003-00-001	152,0
5 m x 25 mm	hnědá	A-70003-00-004	152,0
25 m x 23 mm	žlutá	1 14 53 07 8	85,0
18,3 m x 23 mm	žlutá/černá	1 14 53 08 8	85,0



Pásky Küberit - Cena za 1 mb. Prodej po 1 mb.

Pásky je možné použít do schodového profilu 3-44-..... (41 x 27 mm) na str. 20

Fotoluminiscenční páska 10 m x 25 mm



Svítilivá páska s novou technologií, která zajišťuje překvapivě dlouhou dobu "záření" po nabití slunečním nebo i umělým světlem. Svou šířkou 25 mm je vhodná do schodových profilů 3-44-.... na kat. straně č.18. Páska je prodávána po celých metrech, nejdelší možná délka je 10m

Samolepicí svítivá páska - v návinech 10 mb (možno objednávat po 1 mb)

1 m x 25 mm	sv. zelená	PSP-G200-25	198,0
-------------	------------	-------------	-------

Samolepicí ochranné nábytkové podložky



rozměr	balení	kat. číslo		balení	kat. číslo	
FILC - Barva BÍLÁ				FILC - Barva HNĚDÁ		
Filc Ø 15	30 ks	F15B	28,0	30 ks	F15H	28,0
Filc Ø 20	20 ks	F20B	28,0	20 ks	F20H	28,0
Filc Ø 28	12 ks	F28B	28,0	12 ks	F28H	28,0
Filc Ø 40	4 ks	F40B	28,0	4 ks	F40H	28,0
Filc 20 x 20	20 ks	F20x20B	28,0	20 ks	F20x20H	28,0
Filc 28 x 28	12 ks	F28x28B	28,0	12 ks	F28x28H	28,0
Filc 100 x 120	1 ks	F100x120B	28,0	1 ks	F100x120H	28,0
Filc 25 x 60	6 ks	F25x60B	28,0	6 ks	F25x60H	28,0
KORKOVÉ PODLOŽKY						
Korek Ø 20	20 ks	K20	33,0			
Korek Ø 28	12 ks	K28	33,0			
Korek 28 x 28	12 ks	K28x28	33,0			
Korek 100 x 120	1 ks	K100x120	33,0			
GUMOVÉ PODLOŽKY						
Guma 28 x 28	12 ks	G28x28	38,0			
Guma Ø 40	4 ks	G40	38,0			

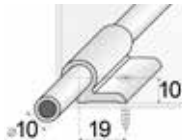
Rozeta - plastová krytka na podlahu okolo vývodu trubky topení DOPRODEJ !



Plastová dělená krytka pro olemování trubky topení a překrytí spáry mezi trubkou a podlahovou krytinou.

barva	rozměr	kat. číslo	
javor	15/48 mm	852 13 22 000	25,0
bílá	18/48 mm	852 14 30 000	25,0
javor	18/48 mm	852 11 22 000	25,0
buk	22/55 mm	852 12 20 000	25,0
javor	22/55 mm	852 12 22 000	25,0

Kobercová tyč - eloxovaný hliník



Ozdobná eloxovaná kobercová tyč pro uchycení koberce na vnitřní straně schodu. Je možné ji objednat i v délce 120 cm.

Elox	délka	kat. číslo	
zlatá E00	100 cm	3-06-1000	136,0
stříbro E01	100 cm	3-06-1001	136,0
šampaň E02	100 cm	3-06-1002	136,0

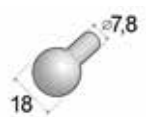
Koncovka ke kobercové tyči Z1 - eloxovaný hliník



Zakončení ke kobercové tyči ve tvaru "věžičky".

Elox	balení	kat. číslo	
zlatá E00	2 ks	A 0600 Z1	80,0
stříbro E01	2 ks	A 0601 Z1	80,0
šampaň E02	2 ks	A 0602 Z1	80,0

Koncovka ke kobercové tyči Z2 - eloxovaný hliník



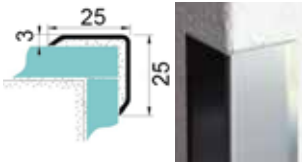
Zakončení ke kobercové tyči ve tvaru "kuličky".

Elox	balení	kat. číslo	
zlatá E00	2 ks	A 0600 Z2	76,0
stříbro E01	2 ks	A 0601 Z2	76,0
šampaň E02	2 ks	A 0602 Z2	76,0

QR ceník



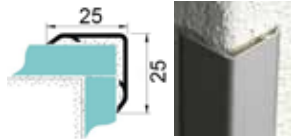
Nerezový ochranný roh (nevrtané, bez lepidla)



Nerezové profily jsou nevrtané, bez lepidla. Doporučujeme lepit vhodnými lepidly - (např. Mamut, SIKA Bond T2). Na zakázku je možné vyrobit profily jiných délek a šířek (min. 10ks)

	délka	kat.číslo	rozměr	Kč/ks
NEREZ				
leštěná	250 cm	S-SK020-50-250	20x20 mm	385,0
kartáčovaná	250 cm	5255-N01-250	25x25 mm	970,0
leštěná	250 cm	5255-N00-250	25x25 mm	1000,0
leštěná	250 cm	S-SK030-50-250	30x30 mm	505,0
leštěná	250 cm	S-SK045-50-250	45x45 mm	698,0


AL ochranný roh 25x25 mm



Hliníkový ochranný roh je ve vnitřní části opatřen drážkami pro nanesení lepidla.

Hliník				
stříbrný elox E01	250 cm	PBAKA 250	287,0	

PVC ochranný roh

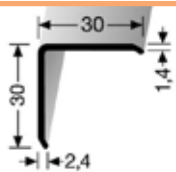


PVC profily jsou nevrtané, bez lepidla. Doporučujeme lepit vhodnými lepidly - (např. Mamut, SIKA Bond T2)

barva	délka	kat.číslo	rozměr	
PVC 30x30 mm				
buk růžový 02	270 cm	303002270	30 x 30 mm	110,0
buk červený 03	270 cm	303003270	30 x 30 mm	110,0
dub 17	270 cm	303017270	30 x 30 mm	110,0
ořech 09	270 cm	303009270	30 x 30 mm	110,0

Ochranný rohový profil PVC				
bílý	270 cm	202014270	20 x 20 mm	80,0
bílý	270 cm	303014270	30 x 30 mm	103,0
bílý	270 cm	404014270	40 x 40 mm	120,0

Rohový profil hliníkový, ochranný roh 30x30 mm Küberit 273 U




Rohové profily z hliníku ve tvaru 'L' jsou určeny k ochraně hrany a připevnění na zeď. Používá se tam, kde je zapotřebí zvýšená ochrana hrany, např. v průmyslových prostorách, koupalištích atd....

imit. nerez kartáč F2G	250 cm	227 273 002 4	756,0
stříbrný F4	250 cm	227 273 004 4	590,0

Profily KUTILSKÉ


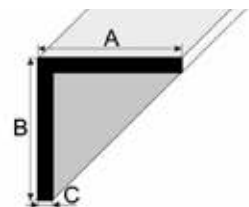
Hliníkové eloxované profily ve stříbrné barvě pro univerzální použití v interiérech.

Plochý profil



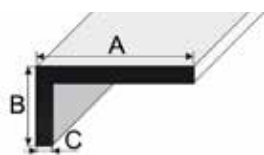
a x b x c (mm)	délka	kat.číslo	
Eloxovaný hliník stříbrný			
15 x 3	200 cm	B 00/200	157,0
20 x 3	200 cm	B 01/200	190,0
25 x 2	200 cm	B 02/200	179,0
25 x 3	200 cm	B 03/200	231,0
40 x 3	200 cm	B 04/200	347,0
50 x 2	200 cm	B 05/200	294,0

Rohový profil rovnoramenný



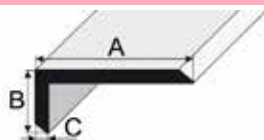
Eloxovaný hliník stříbrný			
20 x 20 x 2	200 cm	B 10/200	239,0
25 x 25 x 2	200 cm	B 11/200	289,0
15 x 15 x 1,5	200 cm	B 12/200	199,0
12 x 12 x 2	200 cm	B 13/200	161,0
30 x 30 x 2	200 cm	B 14/200	367,0
35 x 35 x 3	200 cm	B 15/200	591,0
40 x 40 x 2	200 cm	B 16/200	625,0
50 x 50 x 3	200 cm	B 17/200	861,0

Rohový profil nerovnoramenný



Eloxovaný hliník stříbrný			
40 x 20 x 2	200 cm	B 20/200	343,0
30 x 20 x 2	200 cm	B 21/200	289,0
25 x 20 x 2	200 cm	B 22/200	265,0
20 x 10 x 2	200 cm	B 23/200	196,0

Rohový profil se zkosenými hranami



Eloxovaný hliník stříbrný			
20 x 8 x 1,5	200 cm	B 24/200	154,0
14 x 10 x 1,5	200 cm	B 25/200	143,0

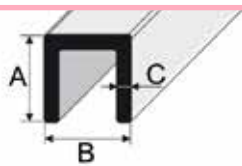
QR ceník



Profily KUTILSKÉ


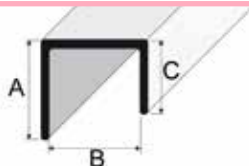
Hliníkové eloxované profily ve stříbrné barvě pro univerzální použití v interiérech.

Profil "C"



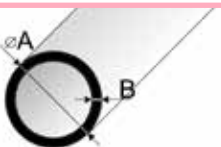
Eloxovaný hliník stříbrný			
10 x 10 x 1,5	200 cm	B 30/200	150,0

Profil "C" nerovnoramenný




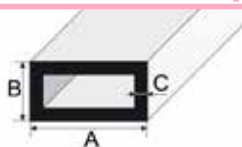
a x b x c (mm)	délka	kat. číslo	
Eloxovaný hliník stříbrný			
19,3 x 18 x 14,3	200 cm	B 31/200	212,0

Trubka




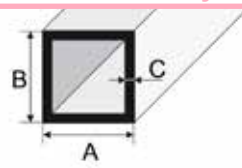
Eloxovaný hliník stříbrný			
Ø 5 x 1	200 cm	B 40/200	89,0
Ø 8 x 1	200 cm	B 41/200	121,0
Ø 10 x 1	200 cm	B 42/200	135,0
Ø 12 x 1	200 cm	B 43/200	154,0
Ø 20 x 1	200 cm	B 45/200	187,0

Dutý hranol obdelníkový




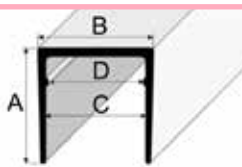
Eloxovaný hliník stříbrný			
12 x 10 x 1	200 cm	B 50/200	168,0
15 x 10 x 1,2	200 cm	B 51/200	212,0
20 x 10 x 2	200 cm	B 52/200	339,0

Dutý hranol čtvercový



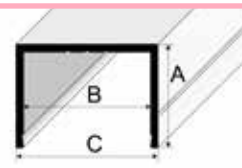
Eloxovaný hliník stříbrný			
12 x 12 x 1	200 cm	B 53/200	168,0
15 x 15 x 1	200 cm	B 54/200	212,0
20 x 20 x 1	200 cm	B 55/200	276,0

Profil "U"




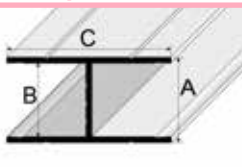
Eloxovaný hliník stříbrný			
10 x 10,9 x 8,5 x 7,5	200 cm	B 60/200	139,0
10 x 12,9 x 10,5 x 9,5	200 cm	B 61/200	144,0
10 x 16,1 x 13,5 x 12,5	200 cm	B 62/200	157,0
21 x 21,1 x 18,5 x 17,5	200 cm	B 63/200	248,0

Profil "U" s drážkou




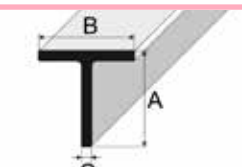
Eloxovaný hliník stříbrný			
20 x 25 x 27,6	200 cm	B 80/200	388,0
20 x 18 x 20,6	200 cm	B 81/200	347,0

Profil "H" pro mat. 18 a 25 mm



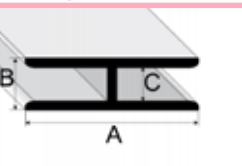
Eloxovaný hliník stříbrný			
27,6 x 40 x 25	200 cm	B 82/200	627,0

Profil "T"



Eloxovaný hliník stříbrný			
Profil T 20 x 20 x 2	200 cm	B 90/200	239,0

Profil "H" pro mat. 8 mm

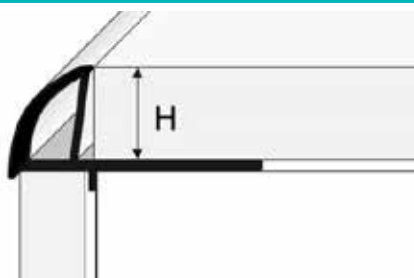


Eloxovaný hliník stříbrný			
Profil H 40 x 12 x 8	200 cm	B 91/200	542,0

QR ceník



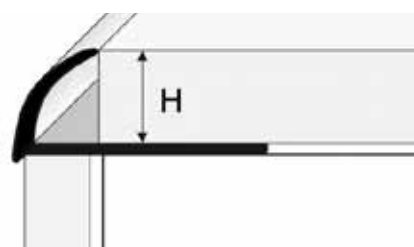
PVC Lišta vnější uzavřená - PT-PROFIL



kat. číslo		délka (cm)	výška H (mm)	
PT 7/250	bílá	250	7	37,0
PT 7/250	barevná	250	7	40,0
PT 8,5/250	bílá	250	8,5	39,0
PT 8,5/250	barevná	250	8,5	42,0
PT 10/250	bílá	250	10	42,0
PT 10/250	barevná	250	10	48,0

Do vyprodání zásob.

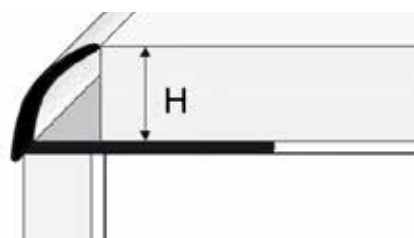
Lišta vnější otevřená - ART-PROFIL



A 6/250		250	6	33,0
A 7/250		250	7	34,0
A 8/250		250	8	36,0
A 9/250		250	9	39,0
A 10/250		250	10	40,0

Do vyprodání zásob.

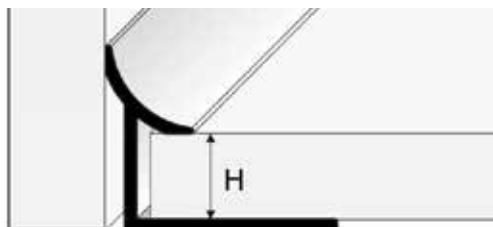
PVC Lišta vnější otevřená - PTO-PROFIL



PTO 12/250	bílá	250	12	51,0
------------	------	-----	----	------

Do vyprodání zásob.

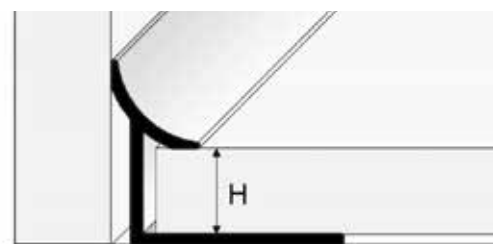
PVC Lišta vnitřní - EPW-PROFIL - (k profilům PT)



EPW 7/250		250	7	41,0
EPW 8/250		250	8	42,0
EPW 10/250		250	10	46,0

Do vyprodání zásob.

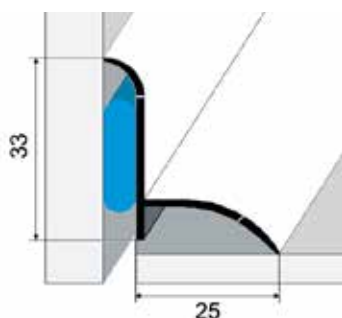
Lišta vnitřní - ART-PROFIL - (k profilům ART)



AW 6/250		250	6	36,0
AW 7/250		250	7	37,0
AW 8/250		250	8	38,0
AW 9/250		250	9	40,0
AW 10/250		250	10	43,0

Do vyprodání zásob.

Vanový profil PVC s komponenty (samolepící)



Estetický vanový profil s měkoplástem na obou okrajích lišty. Je možno jej doplnit komponenty - balení obsahuje dva rohové profily a pravé a levé zakončení. Je vyráběn v bílé barvě.

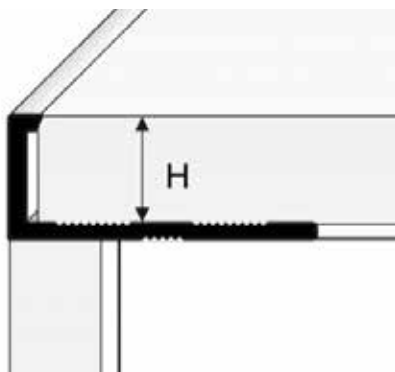
kat. číslo	délka (cm)	
P56 183	183	134,0
P56 komponenty		76,0

QR ceník



Profily OBKLADOVÉ / hliníkové a mosazné

Ukončovací profil L – HLINÍKOVÉ

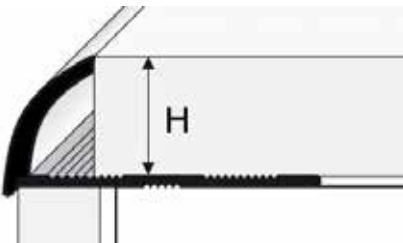


povrch	délka (cm)	kat. číslo	výška H (mm)	
Přírodní povrch				
natur Küberit	250	2 19 99 10 4	2	327,0
natur Küberit	250	2 19 00 10 4	2,5	337,0
natur Küberit	250	2 19 02 10 4	4,5	341,0
natur Küberit	250	2 19 07 10 4	6	345,0
přírodní	250	PLSP 08/250	8	108,0
přírodní	250	PLSP 10/250	10	113,0
přírodní	250	PLSP 12/250	12	136,0
přírodní	250	PLSP 15/250	15	152,0
Eloxovaný lesklý				
stříbrný lesklý	250	PLAPEP 08/250 N	8	241,0
stříbrný lesklý	250	PLAPEP 10/250	10	285,0
stříbrný lesklý	250	PLAPEP 12/250	12	330,0
Eloxovaný matný				
stříbrný matný Küberit	250	2 19 99 14 4	2	376,0
imit. nerezí matný Küberit	250	2 19 99 12 4	2	417,0
stříbrný matný Küberit	250	2 19 00 14 4	2,5	380,0
imit. nerezí matný Küberit	250	2 19 00 12 4	2,5	419,0
stříbrný matný Küberit	250	2 19 02 14 4	4,5	394,0
imit. nerezí matný Küberit	250	2 19 02 12 4	4,5	426,0
stříbrný matný Küberit	250	2 19 07 14 4	6	402,0
imit. nerezí matný Küberit	250	2 19 07 12 4	6	443,0
stříbrný matný	250	PLAP 08/250 N	8	166,0
stříbrný matný	250	PLAP 10/250	10	176,0
zlatý matný	250	PLAPZ 10/250	10	218,0
grafit matný	250	PLAPGR 10/250	10	264,0
stříbrný matný	250	PLAP 12/250	12	200,0
grafit matný	250	PLAPGR 12/250	10	335,0
stříbrný matný	250	PLAP 15/250	15	244,0
Eloxovaný kartáčovaný				
kartáčovaný stříbrný	250	PLAP.SZ.SR.10	10	240,0
kartáčovaný stříbrný	250	PLAP.SZ.SR.12	12	290,0
kartáčovaný šampaň	250	PLAP.SZ.IN.10	10	286,0
kartáčovaný šampaň	250	PLAP.SZ.IN.12	12	307,0

Ukončovací profil L – MOSAZNÉ

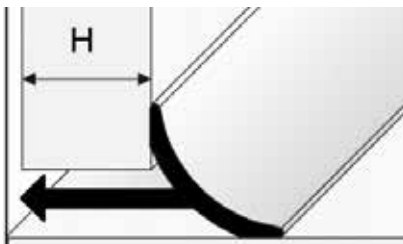
přírodní	250	PML 08/250	8	382,0
----------	-----	------------	---	-------

Ukončovací profil oblý – HLINÍKOVÉ



Přírodní povrch				
přírodní	250	PKS 08/250	8	137,0
přírodní	250	PKS 10/250	10	155,0
přírodní	250	PKS 12/250	12	164,0
Eloxovaný matný				
stříbrný matný	250	PKA 08/250	8	202,0
zlatý matný	250	PKAZ 08/250	8	218,0
stříbrný matný	250	PKA 10/250	10	218,0
zlatý matný	250	PKAZ 10/250	10	236,0
šampaň matný	250	PKAIN 10/250	10	240,0
stříbrný matný	250	PKA 12/250	12	236,0
šampaň matný	250	PKAIN 12/250	12	289,0
Eloxovaný lesklý				
stříbrný lesklý	250	PKAEP 08/250 N	8	254,0
stříbrný lesklý	250	PKAEP 10/250 N	10	289,0
stříbrný lesklý	250	PKAEP 12/250 N	12	311,0

Vnitřní roh – HLINÍKOVÉ



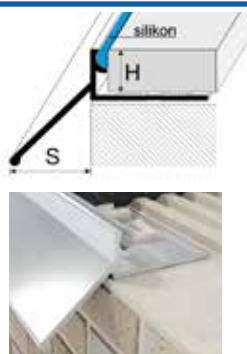
Přírodní povrch				
přírodní	250	PBAWE 250	11	152,0

QR cenik



Profily OBKLADOVÉ / hliníkové a mosazné

Ukončovací profil "L" s okapničkou



V místě styku dlažby s profilem je opatřen zásobníkem na izolaci (silikon) proti prosakování vlhkosti.

Profily HLINÍKOVÉ

barva	délka (cm)	kat. číslo	S (mm)	H (mm)	
Přírodní povrch					
přírodní	250	PBAOK 250	14	8	199,0
Eloxovaný matný					
stříbrný matný	250	PBAOKA 250 N	14	8	305,0
bronzový matný	250	PBAOKAB 250	14	8	332,0
zlatý matný	250	PBAOKAZ 250	14	8	249,0
grafit matný	250	PBAOKAGR 250	14	8	377,0

Schodový profil "Z"

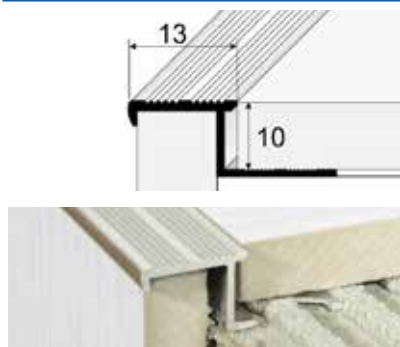


V místě styku dlažby s profilem je opatřen zásobníkem na izolaci (silikon) proti prosakování vlhkosti.

Profily HLINÍKOVÉ

povrch	délka (cm)	kat. číslo	S	S1	H	
Přírodní povrch						
přírodní	250	PBASE 250	20	10	10	205,0
Eloxovaný matný						
stříbrný matný	250	PBASEA 250 N	20	10	10	294,0

Schodový profil "T"

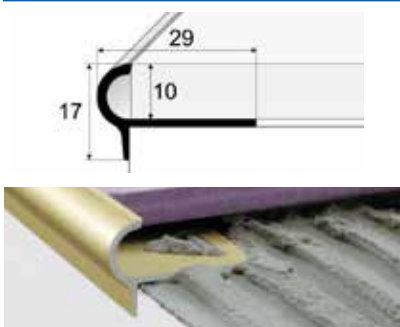


V místě styku dlažby s profilem je opatřen zásobníkem na izolaci (silikon) proti prosakování vlhkosti.

Profily HLINÍKOVÉ

povrch	délka (cm)	kat. číslo	S	H	
Přírodní povrch					
přírodní	250	A-58/90/250	24	10	161,0
Eloxovaný hliník					
stříbrný matný	250	A-58/01/250	24	10	249,0

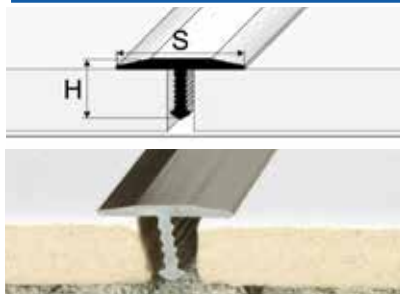
Schodový profil ozdobný



Profily HLINÍKOVÉ

povrch	délka (cm)	kat. číslo	H (mm)	
přírodní	250	A-80/90/250	10	192,0
stříbrný	250	A-80/01/250	10	255,0
zlatý	250	A-80/00/250	10	255,0

Přechodový profil "T"



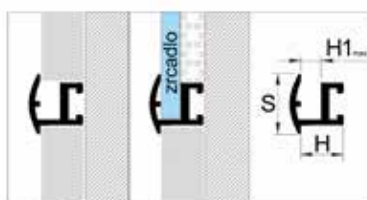
Profily HLINÍKOVÉ

povrch	délka (cm)	kat. číslo	H (mm)	S (mm)	
Přírodní povrch					
přírodní	250	PBAF 14/250	8	14	98,0
přírodní	250	PBAF 18/250	8	18	113,0
Eloxovaný lesklý					
stříbrný lesklý	250	PBAFAEP 14/250	8	14	299,0
Eloxovaný matný					
stříbrný matný	250	PBAFA 14/250	8	14	160,0
stříbrný matný	250	PBAFA 18/250	8	18	160,0

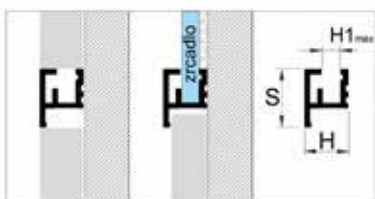


Profily OBKLADOVÉ / hliníkové a mosazné

Hliníkové listello Excellent



H = 8mm
H1_{max} = 4mm



H = 9,5mm
H1_{max} = 4,0mm

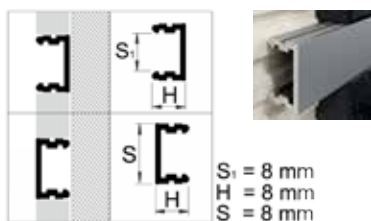


provedení	délka (cm)	kat. číslo	s / h (mm)	
zrcadlový profil stříbrný elox matný	100	POAS 10/11/100	11 / 10	96,0
	300	POAS 10/11/300		249,0
zrcadlový profil stříbrný elox lesklý	200	POEPS 10/11/200	11 / 10	236,0

Tyto profily je možné využít jako dekorativní proužek do obkladů nebo pro efektní a vysoce estetické zapuštění zrcadla do plochy.

profil stříbrný elox matný	265	POAS 9,5/12/265	12 / 9,5	287,0
profil pro zrcadlo elox stříbrný kartáčovaný	265	POAS SZSR 9,5/12/265	12 / 9,5	352,0

Hliníkové listello Excellent




S₁ = 8 mm
H = 8 mm
S = 8 mm





ozdobný profil stříbrný elox matný	250	POAS 8/12/250	12 / 8	225,0
ozdobný profil stříbrný elox lesklý	250	POEPS 8/12/250	12 / 8	209,0

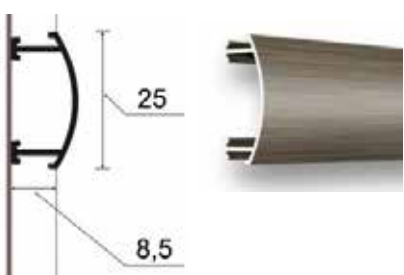
Hliníkové listello MORINO do vyprodání zásob



A1 (šampaň)	250	F-ADPC1-A1	12,5 / 8,5	297,0
A2 (sahara)	250	F-ADPC1-A2	12,5 / 8,5	276,0



A0 (stříbro)	250	F-ADPA1-A0	25 / 8,5	307,0
A1 (šampaň)	250	F-ADPA1-A1	25 / 8,5	360,0
A2 (sahara)	250	F-ADPA1-A2	25 / 8,5	339,0

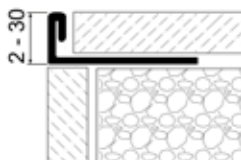


A0 (stříbro)	250	F-ADWA1-A0	25 / 8,5	307,0
----------------	-----	------------	----------	-------

QR ceník



Ukončovací profil "L"



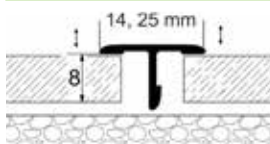
rozměr	délka	kat.číslo		rozměr	délka	kat.číslo	
NEREZ - pololesk (natur), tl.mat. 0,8 mm							
2 mm	250 cm	NEL 208250	329,0	9 mm	250 cm	NEL 908250	352,0
3 mm	250 cm	NEL 308250	329,0	10 mm	250 cm	NEL 1008250	352,0
4,5 mm	250 cm	NEL 408250	329,0	11 mm	250 cm	NEL 1108250	352,0
6 mm	250 cm	NEL 608250	329,0	12,5 mm	250 cm	NEL 1208250	352,0
8 mm	250 cm	NEL 808250	352,0	15 mm	250 cm	NEL 1508250	388,0
NEREZ - pololesk (natur), tl.mat. 1,0 mm							
17 mm	250 cm	NEL 171250	448,0	25 mm	250 cm	NEL 251250	559,0
20 mm	250 cm	NEL 201250	511,0	30 mm	250 cm	NEL 301250	595,0
22 mm	250 cm	NEL 221250					
NEREZ - kartáčovaná, tl.mat. 0,8 mm							
2 mm	250 cm	NELK 208250	366,0	9 mm	250 cm	NELK 908250	441,0
3 mm	250 cm	NELK 308250	366,0	10 mm	250 cm	NELK 1008250	411,0
4,5 mm	250 cm	NELK 408250	366,0	11 mm	250 cm	NELK 1108250	411,0
6 mm	250 cm	NELK 608250	388,0	12,5 mm	250 cm	NELK 1208250	411,0
8 mm	250 cm	NELK 808250	411,0	15 mm	250 cm	NELK 1508250	447,0
NEREZ - kartáčovaná, tl.mat. 1,0 mm							
17 mm	250 cm	NELK 171250	511,0	25 mm	250 cm	NELK 251250	618,0
20 mm	250 cm	NELK 201250	570,0	30 mm	250 cm	NELK 301250	654,0
22 mm	250 cm	NELK 221250	549,0				

Ukončovací profil oblý "C"



NEREZ - pololesk (natur), tl.mat. 0,8 mm							
6 mm	250 cm	NEO 608250	416,0	10 mm	250 cm	NEO 108250	559,0
8 mm	250 cm	NEO 808250	559,0	12,5 mm	250 cm	NEO 128250	559,0
NEREZ - kartáčovaná, tl.mat. 0,8 mm							
6 mm	250 cm	NEOK 608250	472,0	10 mm	250 cm	NEOK 108250	595,0
8 mm	250 cm	NEOK 808250	595,0	12,5 mm	250 cm	NEOK 128250	618,0
Vnitřní rúžek							
NEREZ - pololesk (natur)							
6 mm		NEVT 6	273,0	10 mm		NEVT 10	273,0
8 mm		NEVT 8	273,0	12,5 mm		NEVT 12	273,0
NEREZ - kartáčovaná							
6 mm		NEVTK 6	280,0	10 mm		NEVTK 10	280,0
8 mm		NEVTK 8	280,0	12,5 mm		NEVTK 12	280,0
Vnější rúžek							
NEREZ - pololesk (natur)							
6 mm		NEVN 6	273,0	10 mm		NEVN 10	273,0
8 mm		NEVN 8	273,0	12,5 mm		NEVN 12	273,0
NEREZ - kartáčovaná							
6 mm		NEVNK 6	297,0	10 mm		NEVNK 10	297,0
8 mm		NEVNK 8	297,0	12,5 mm		NEVNK 12	297,0

Přechodový dilatační profil "T"




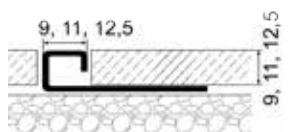
NEREZ - pololesk (natur), tl.mat. 0,5 mm			
14 mm	250 cm	NET 145250	414,0
25 mm	250 cm	NET 255250	535,0
NEREZ - kartáčovaná, tl.mat. 0,5 mm			
14 mm	250 cm	NETK 145250	650,0
25 mm	250 cm	NETK 255250	769,0

Ukončovací profil hranatý "N" (konstantní šířka 8 mm)



NEREZ - pololesk (natur), tl.mat. 0,8 mm							
9 mm	250 cm	NEN 908250	463,0	12,5 mm	250 cm	NEN 128250	494,0
11 mm	250 cm	NEN 118250	475,0				
NEREZ - kartáčovaná, tl.mat. 0,8 mm							
9 mm	250 cm	NENK 908250	494,0	12,5 mm	250 cm	NENK 128250	530,0
11 mm	250 cm	NENK 118250	511,0				
Univerzální rúžek							
NEREZ - pololesk (natur)							
9 mm		NENR 9	310,0	12,5 mm		NENR 12	310,0
11 mm		NENR 11	310,0				
NEREZ - kartáčovaná							
9 mm		NENRK 9	334,0	12,5 mm		NENRK 12	334,0
11 mm		NENRK 11	334,0				

Ukončovací profil hranatý "Q" (šířka = výška)



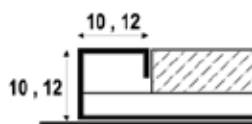
NEREZ - pololesk (natur), tl.mat. 0,8 mm							
9 mm	250 cm	NEQ 908250	475,0	12,5 mm	250 cm	NEQ 128250	511,0
11 mm	250 cm	NEQ 118250	511,0				
NEREZ - kartáčovaná, tl.mat. 0,8 mm							
9 mm	250 cm	NEQK 908250	523,0	12,5 mm	250 cm	NEQK 128250	595,0
11 mm	250 cm	NEQK 118250	566,0				
Univerzální rúžek							
NEREZ - pololesk (natur)							
9 mm		NEQR 9	352,0	12,5 mm		NEQR 12	352,0
11 mm		NEQR 11	352,0				
NEREZ - kartáčovaná							
9 mm		NEQRK 9	375,0	12,5 mm		NEQRK 12	375,0
11 mm		NEQRK 11	375,0				

QR ceník




Profily OBKLADOVÉ / nerezové

Ukončovací profil hranatý "Q" (ostré hrany)




rozměr	délka	kat.číslo	
NEREZ - leštěná			
10x10 mm	250 cm	S-SQG10-50-250	580,0
12x12 mm	250 cm	S-SQG12-50-250	625,0


NEREZ - černá leštěná			
10x10 mm	250 cm	S-SQG10-61-250	695,0
12x12 mm	250 cm	S-SQG12-61-250	729,0



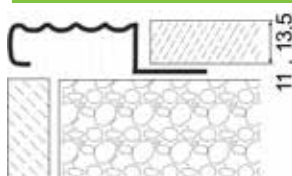
Schodový profil "G"



NEREZ - pololesk (natur), tl.mat. 0,8 mm			
9 mm	250 cm	NEG 908250	1232,0
11 mm	250 cm	NEG 118250	1291,0
13,5 mm	250 cm	NEG 138250	1347,0



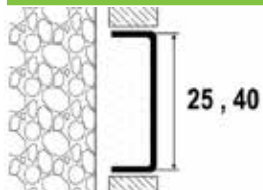
Schodový profil "S"



NEREZ - pololesk (natur), tl.mat. 0,8 mm			
11 mm	250 cm	NES 118250	1154,0
13,5mm	250 cm	NES 138250	1197,0



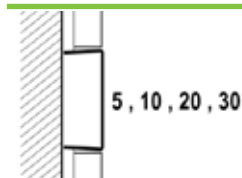
Nerez listelo "U"




NEREZ - pololesk (natur), tl.mat. 0,8 mm			
25 mm	250 cm	NEU 258250	463,0
40 mm	250 cm	NEU 408250	582,0
NEREZ - kartáčovaná, tl.mat. 0,8 mm			
25 mm	250 cm	NEUK 258250	523,0
40 mm	250 cm	NEUK 408250	641,0



Nerez listelo "C"



NEREZ - leštěná			
5 mm	250 cm	S-SC005-51-250	280,0
10 mm	250 cm	S-SC010-51-250	280,0
NEREZ - černá leštěná			
5 mm	250 cm	S-SCG05-61-250	485,0
10 mm	250 cm	S-SCG10-61-250	499,0
20 mm	250 cm	S-SCG20-61-250	539,0
30 mm	250 cm	S-SCG30-61-250	599,0



DILATACE

Kovové dilatace k podlahovým krytinám, obkladům a dlažbám



HLINÍKOVÉ				NEREZOVÉ			
rozměr	délka	kat.číslo		rozměr	délka	kat.číslo	
3 mm	250 cm	PRK AL H3	815,0	3 mm	250 cm	PRK NE H3	1393,0
4,5 mm	250 cm	PRK AL H4,5	815,0	4,5 mm	250 cm	PRK NE H4,5	1393,0
6 mm	250 cm	PRK AL H6	815,0	6 mm	250 cm	PRK NE H6	1393,0
8 mm	250 cm	PRK AL H8	882,0	8 mm	250 cm	PRK NE H8	1572,0
10 mm	250 cm	PRK AL H10	938,0	10 mm	250 cm	PRK NE H10	1729,0
12,5 mm	250 cm	PRK AL H12,5	1040,0	12,5 mm	250 cm	PRK NE H12,5	1875,0
15 mm	250 cm	PRK AL H15	1118,0	15 mm	250 cm	PRK NE H15	2152,0
16,5 mm	250 cm	PRK AL H16,5	1190,0	16,5 mm	250 cm	PRK NE H16,5	2286,0
18,5 mm	250 cm	PRK AL H18,5	1239,0	18,5 mm	250 cm	PRK NE H18,5	2399,0
20 mm	250 cm	PRK AL H20	1292,0	20 mm	250 cm	PRK NE H20	2583,0
25 mm	250 cm	PRK AL H25	1465,0	25 mm	250 cm	PRK NE H25	2650,0
30 mm	250 cm	PRK AL H30	1628,0	30 mm	250 cm	PRK NE H30	2899,0

Kovové dilatační profily jsou díky své široké škále materiálů a rozměrů použitelné ke všem podlahovým krytinám. V základním provedení je dilatační guma v šedé barvě. Na objednávku je k dispozici v odstínech hnědé, černé, béžové - viz vzorník nebo stránky www.profilteam.cz



QR ceník





U nás mají lišty hnízdo

Sídlo společnosti

**PROFIL Team s. r. o.
Bílanská 3320/16B
767 01 Kroměříž
IČ: 26905701
DIČ: CZ26905701**

**Tel.: +420 573 334 575
Mobil: +420 725 607 706
Email: obchod@profilteam.cz**

**Sortiment včetně všech novinek aktualizujeme
na našich internetových stránkách:**

www.profilteam.cz